

Інформація про дебіторську та кредиторську заборгованість бюджетних установ Одеської області за станом на 01.06.2026 року

Дебіторська заборгованість бюджетних установ Одеської області по загальному фонду з початку року зменшилась на 50,7 млн. грн. та становить 3,1 млн. грн.

Кредиторська заборгованість бюджетних установ області по загальному фонду з початку року збільшилась на 25,0 тис. грн. та становить 30,4 млн. грн.

Найбільшу частку у структурі за напрямками видатків становить кредиторська заборгованість по поточних трансфертах – 10,1 млн. грн. або 33,1 відсотка загального обсягу заборгованості.

Кредиторська заборгованість по використанню товарів та послуг, які фінансуються з державного та місцевих бюджетів – 3,1 млн. грн. або 10,3 відсотка загального обсягу заборгованості.

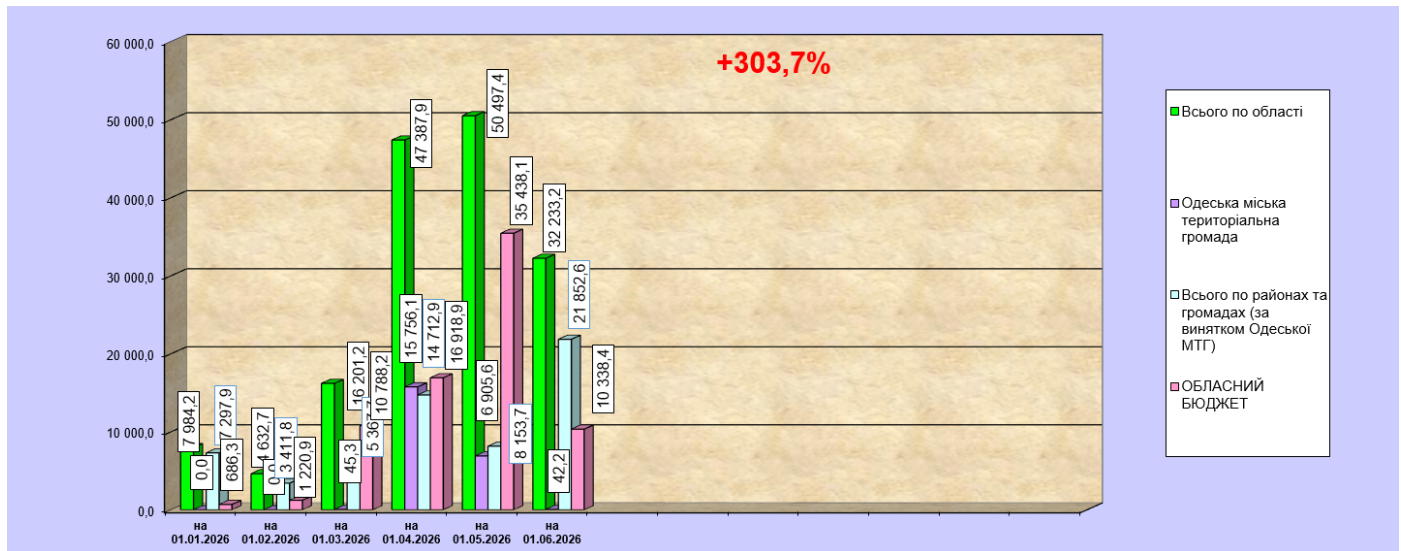
Станом на 01.06.2026 р. кредиторська заборгованість по заробітній платі з нарахуваннями складає 17 081,5 тис. грн., - по Кілійській міській територіальній громаді. (Дана заборгованість погашена повністю в поточному місяці).

По спеціальному фонду дебіторська заборгованість на 1 червня поточного року зменшилась у порівнянні з початком року на 53,9 млн. грн. та становить 188,7 млн. грн., з якої по власних надходженнях бюджетних установ – 16,8 млн. грн. та по видатках – 171,9 млн. грн., а саме по капітальних видатках: 171,7 млн. грн.

Кредиторська заборгованість спеціального фонду зменшилась на 4,6 млн. грн. та становить 23,2 млн. грн. з якої по власних надходженнях бюджетних установ – 21,2 млн. грн. та по видатках – 2,0 млн. грн., а саме по капітальних видатках: 0,5 млн. грн.

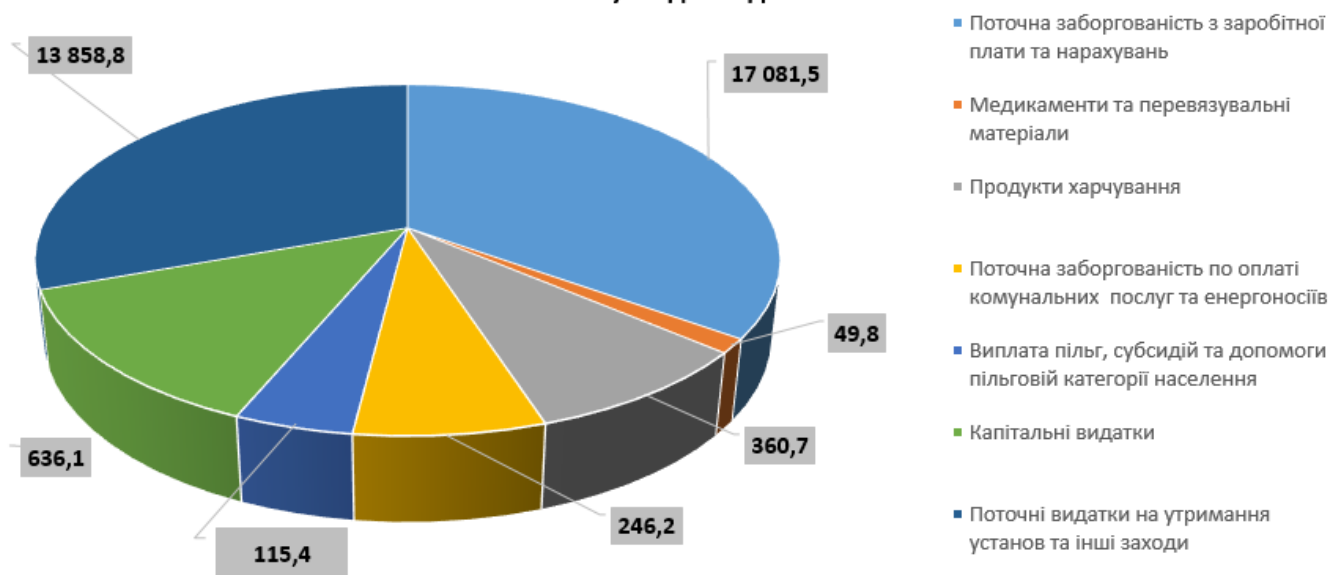
Стан кредиторської заборгованості бюджетних установ Одеської області на 01.06.2026 р.

Кредиторська заборгованість бюджетних установ області загального та спеціального фонду без урахування пільг, субсидій та допомоги збільшилась на **24 248,9 тис. грн.**, та становить **32 233,2 тис. грн.**



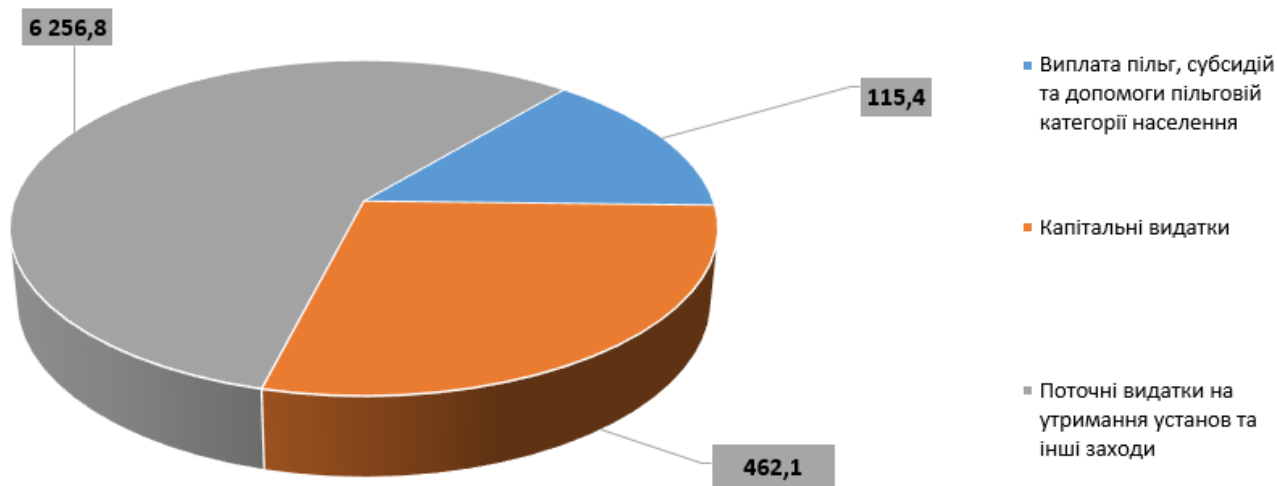
Найбільшу питому вагу у загальному обсязі кредиторської заборгованості складає заборгованість по бюджету районів, ОТГ області за винятком Одеської МТГ – **67,8 % (21 852,6 тис. грн)**, по обласного бюджету – **32,1 % (10 338,4 тис. грн.)**, по Одеській МТГ – **0,1 % (42,2 тис. грн.)**.

Структура кредиторської заборгованості за напрямками видатків з урахування пільг, субсидій та допомоги



Прострочена заборгованість становить **6 834,36 тис. грн.** або **21,1 %** до загального обсягу.

Структура простроченої заборгованості по напрямках витрат



Кредиторська заборгованість по Одеській МТГ станом на 01.06.2026 року складає 42,2 тис.грн.

Структура кредиторської заборгованості за напрямками витрат по м. Одеса

