

Інформація про дебіторську та кредиторську заборгованість бюджетних установ Одеської області за станом на 01.12.2024 року

Дебіторська заборгованість бюджетних установ Одеської області по загальному фонду з початку року зменшилась на 45,4 млн. грн. та становить 2,2 млн. грн.

Кредиторська заборгованість бюджетних установ області по загальному фонду з початку року збільшилась на 159,3 млн. грн. та становить 180,9 млн. грн.

У загальному обсязі кредиторської заборгованості найбільша питома вага по використанню товарів та послуг, які фінансуються з державного та місцевих бюджетів – 121,8 млн. грн., що на 100,8 млн. грн. більше ніж на початок року.

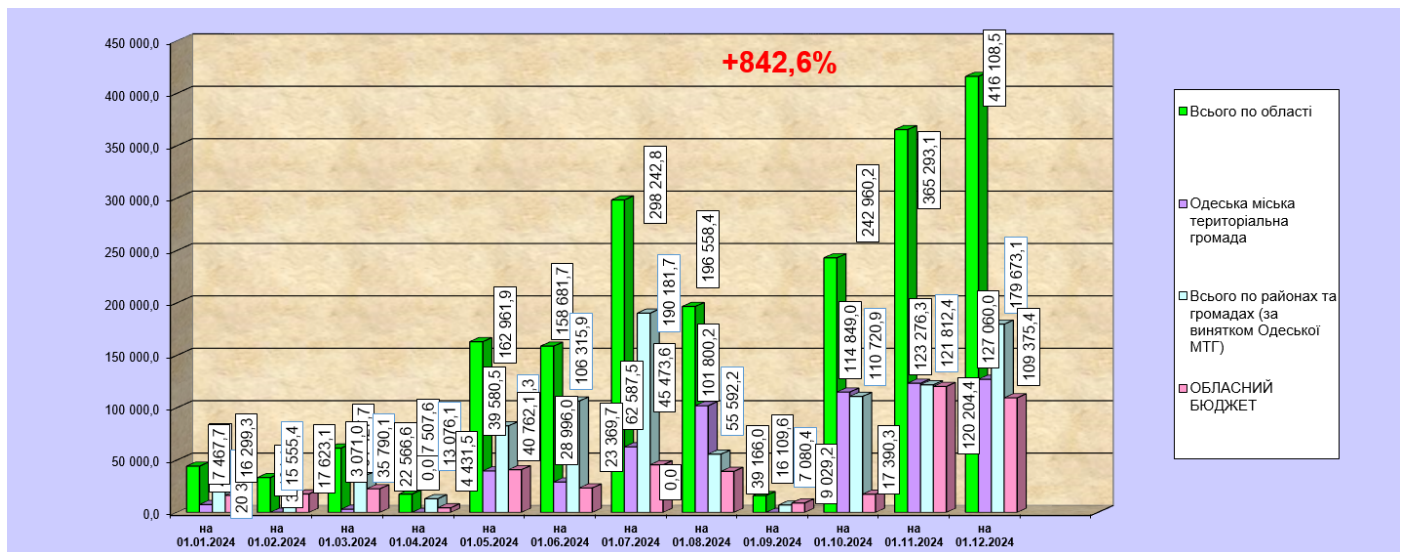
Станом на 01.12.2024 р. кредиторська заборгованість по заробітній платі з нарахуваннями складає 543,0 тис. грн., а саме по районному бюджету Березівського району – 71,9 тис. грн., по районному бюджету Білгород – Дністровського району – 14,6 тис. грн., по Розквітівській сільській територіальній громаді – 0,04 тис. грн., по Сергіївській селищній територіальній громаді – 456,5 тис. грн.

По спеціальному фонду дебіторська заборгованість на 1 грудня поточного року зменшилась у порівнянні з початком року на 44,5 млн. грн. та становить 173,9 млн. грн., з якої по власних надходженнях бюджетних установ – 14,9 млн. грн. та по видатках – 159,0 млн. грн., а саме по капітальних видатках: 158,9 млн. грн.

Кредиторська заборгованість спеціального фонду збільшилась на 213,9 млн. грн. та становить 255,8 млн. грн. з якої по власних надходженнях бюджетних установ – 20,4 млн. грн. та по видатках – 235,4 млн. грн., а саме по капітальних видатках: 225,7 млн. грн.

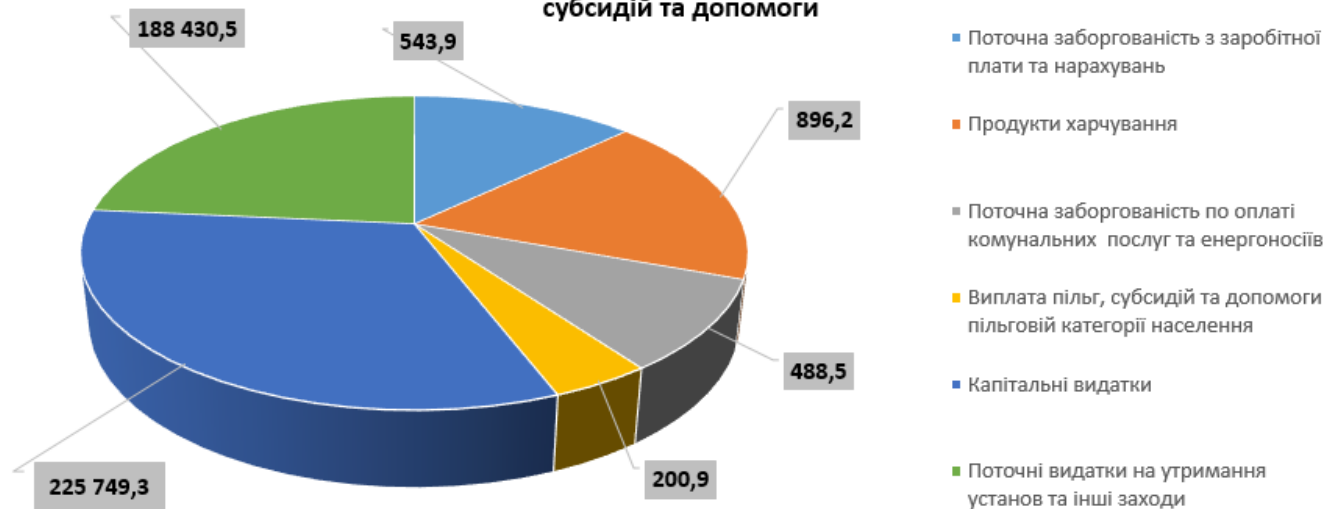
Стан кредиторської заборгованості бюджетних установ Одеської області на 01.12.2024 р.

Кредиторська заборгованість бюджетних установ області загального та спеціального фонду без урахування пільг, субсидій та допомоги збільшилась на **371 964,4 тис. грн.**, та становить **416 108,5 тис. грн.**



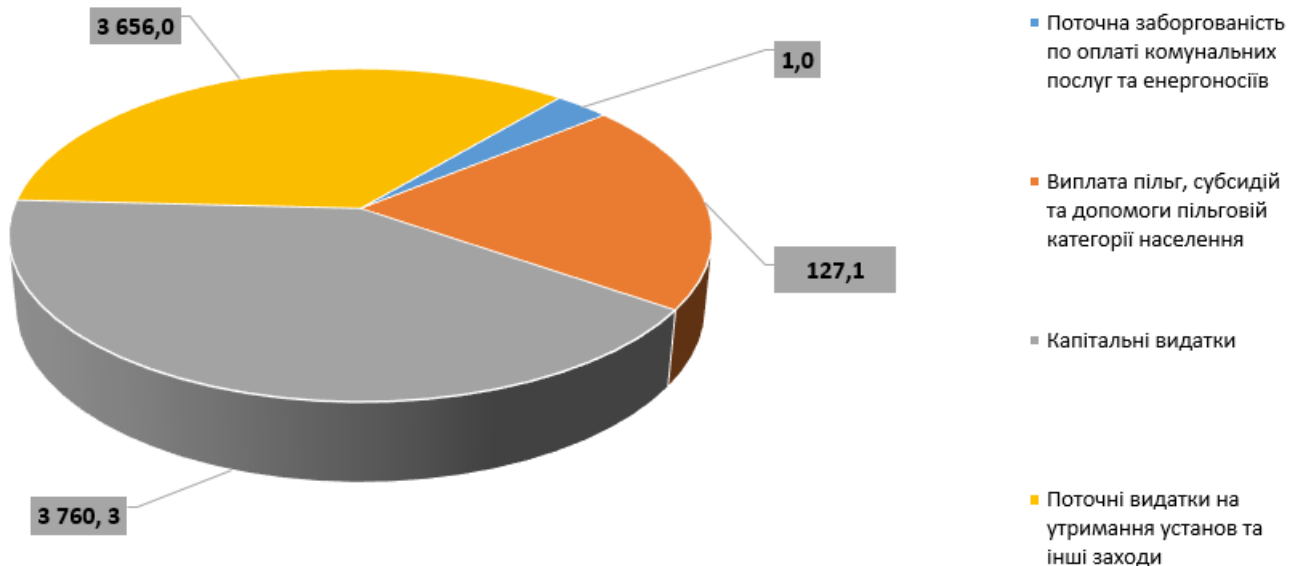
Найбільшу питому вагу у загальному обсязі кредиторської заборгованості складає заборгованість по Одеській МТГ – **30,5 % (127 060,0 тис. грн.)**; заборгованість обласного бюджету – **26,3 % (109 375,4 тис. грн.)** та бюджету районів, ОТГ області за винятком Одеської МТГ – **43,2 % (179 673,1 тис. грн.)**.

Структура кредиторської заборгованості за напрямками видатків з урахування пільг, субсидій та допомоги



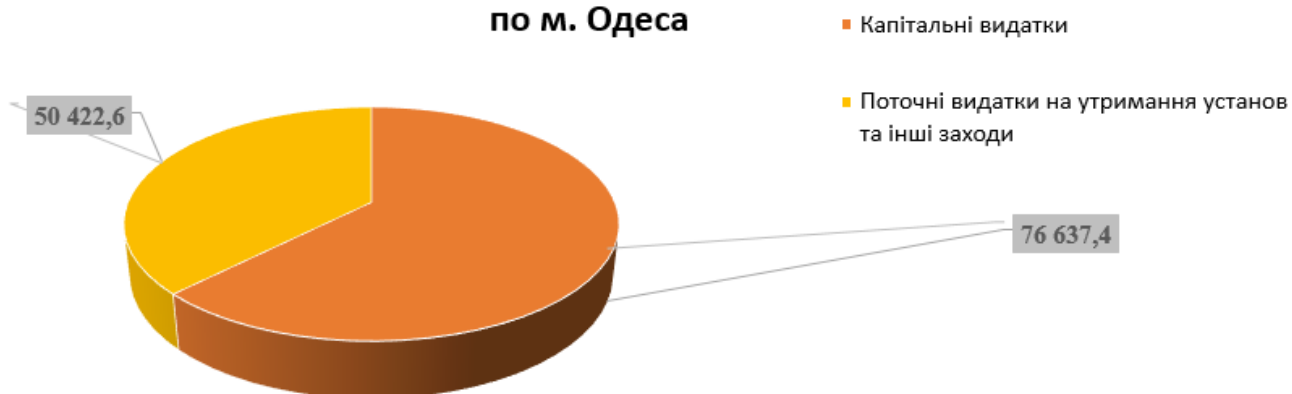
Прострочена заборгованість становить **7 544,4 тис. грн.** або **1,8 %** до загального обсягу.

Структура простроченої заборгованості по напрямках витрат



Кредиторська заборгованість по Одеській МТГ станом на 01.12.2024 року складає 127 060,0 тис. грн.

Структура кредиторської заборгованості за напрямками витрат по м. Одеса



Прострочена кредиторська заборгованість по Одеській МТГ станом на 01.12.2024 року складає 196,8 тис. грн.