

Інформація про дебіторську та кредиторську заборгованість бюджетних установ Одеської області за станом на 01.10.2024 року

Дебіторська заборгованість бюджетних установ Одеської області по загальному фонду з початку року зменшилась на 46,3 млн. грн. та становить 1,4 млн. грн.

Кредиторська заборгованість бюджетних установ області по загальному фонду з початку року збільшилась на 80,3 млн. грн. та становить 101,9 млн. грн.

У загальному обсязі кредиторської заборгованості найбільша питома вага по використанню товарів та послуг, які фінансуються з державного та місцевих бюджетів – 80,9 млн. грн., що на 59,9 млн. грн. більше ніж на початок року.

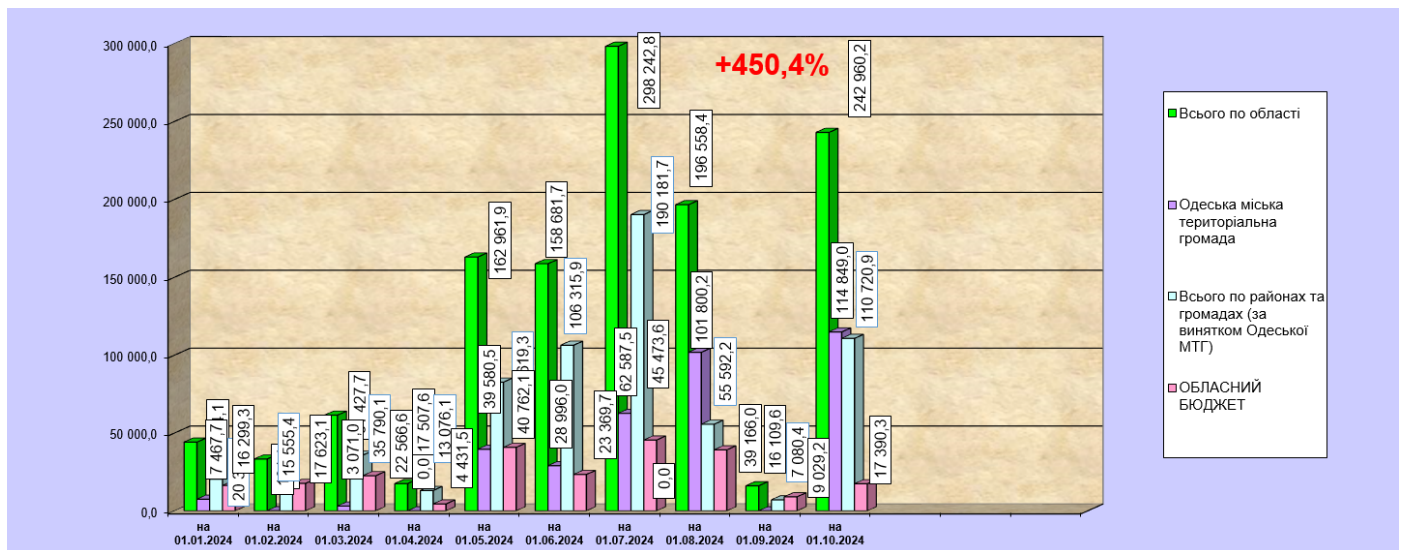
Станом на 01.10.2024 р. кредиторська заборгованість по заробітній платі з нарахуваннями складає 32,8 тис. грн., а саме по Красносільській сільській територіальній громаді – 0,6 тис. грн., по Тарутинській селищній територіальній громаді – 32,2 тис. грн.

По спеціальному фонду дебіторська заборгованість на 1 жовтня поточного року зменшилась у порівнянні з початком року на 52,4 млн. грн. та становить 165,9 млн. грн., з якої по власних надходженнях бюджетних установ – 15,7 млн. грн. та по видатках – 150,1 млн. грн., а саме по капітальних видатках: 150,2 млн. грн.

Кредиторська заборгованість спеціального фонду збільшилась на 118,9 млн. грн. та становить 160,8 млн. грн. з якої по власних надходженнях бюджетних установ – 19,4 млн. грн. та по видатках – 141,4 млн. грн., а саме по капітальних видатках: 135,6 млн. грн.

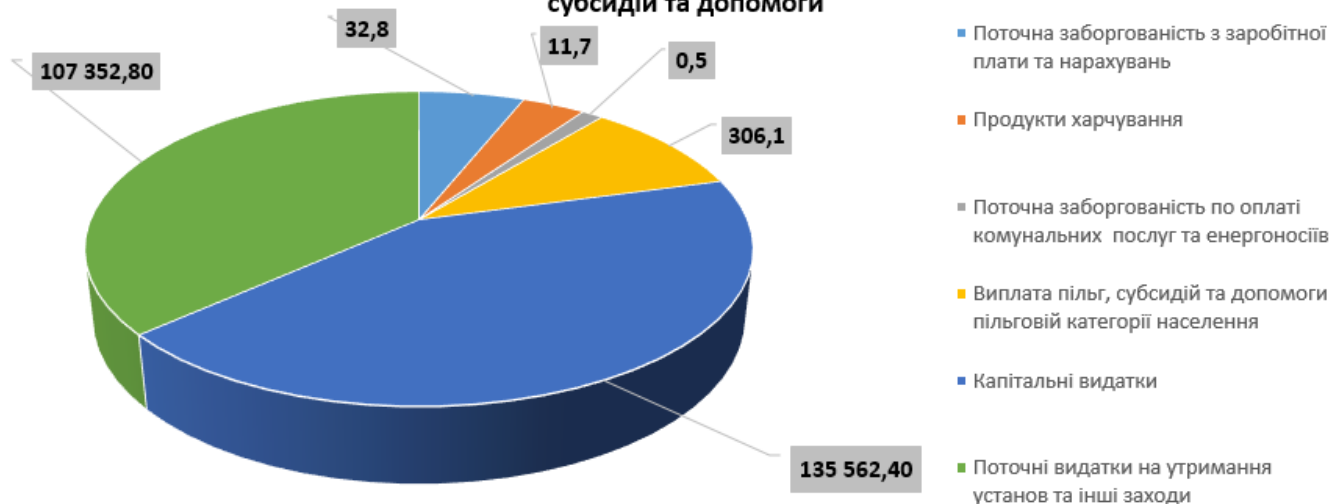
Стан кредиторської заборгованості бюджетних установ Одеської області на 01.10.2024 р.

Кредиторська заборгованість бюджетних установ області загального та спеціального фонду без урахування пільг, субсидій та допомоги збільшилась на **198 816,1 тис. грн.**, та становить **242 960,2 тис. грн.**



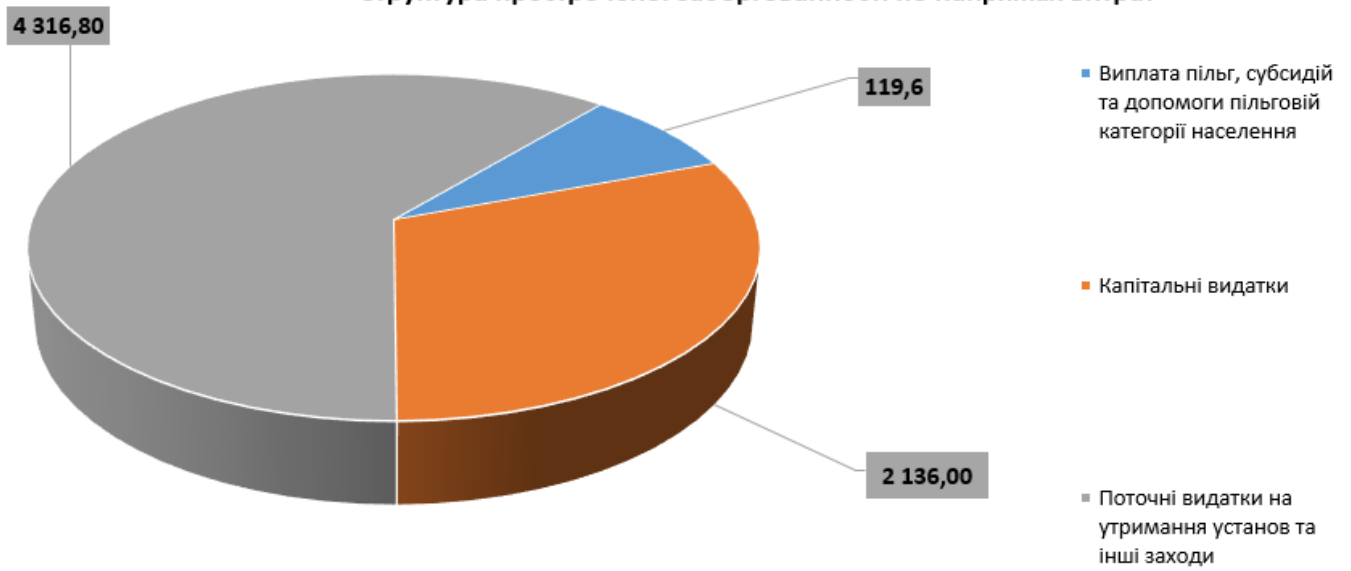
Найбільшу питому вагу у загальному обсязі кредиторської заборгованості складає заборгованість по Одеській МТГ – **47,3 % (114 849,0 тис. грн.)**; заборгованість обласного бюджету – **7,1 % (17 390,3 тис. грн.)** та бюджету районів, ОТГ області за винятком Одеської МТГ – **45,6% (110 720,9 тис. грн.)**.

Структура кредиторської заборгованості за напрямками видатків з урахування пільг, субсидій та допомоги



Прострочена заборгованість становить **6 572,4 тис. грн.** або **2,7 %** до загального обсягу.

Структура простроченої заборгованості по напрямках витрат



Кредиторська заборгованість по Одеській МТГ станом на 01.10.2024 року складає 114 849,9 тыс. грн.