

## **Інформація про дебіторську та кредиторську заборгованість бюджетних установ Одеської області за станом на 01.09.2024 року**

Дебіторська заборгованість бюджетних установ Одеської області по загальному фонду з початку року зменшилась на 44,6 млн. грн. та становить 3,1 млн. грн.

Кредиторська заборгованість бюджетних установ області по загальному фонду з початку року зменшилась на 13,8 млн. грн. та становить 7,8 млн. грн.

У загальному обсязі кредиторської заборгованості найбільша питома вага по використанню товарів та послуг, які фінансуються з державного та місцевих бюджетів – 3,6 млн. грн., що на 17,4 млн. грн. менше ніж на початок року.

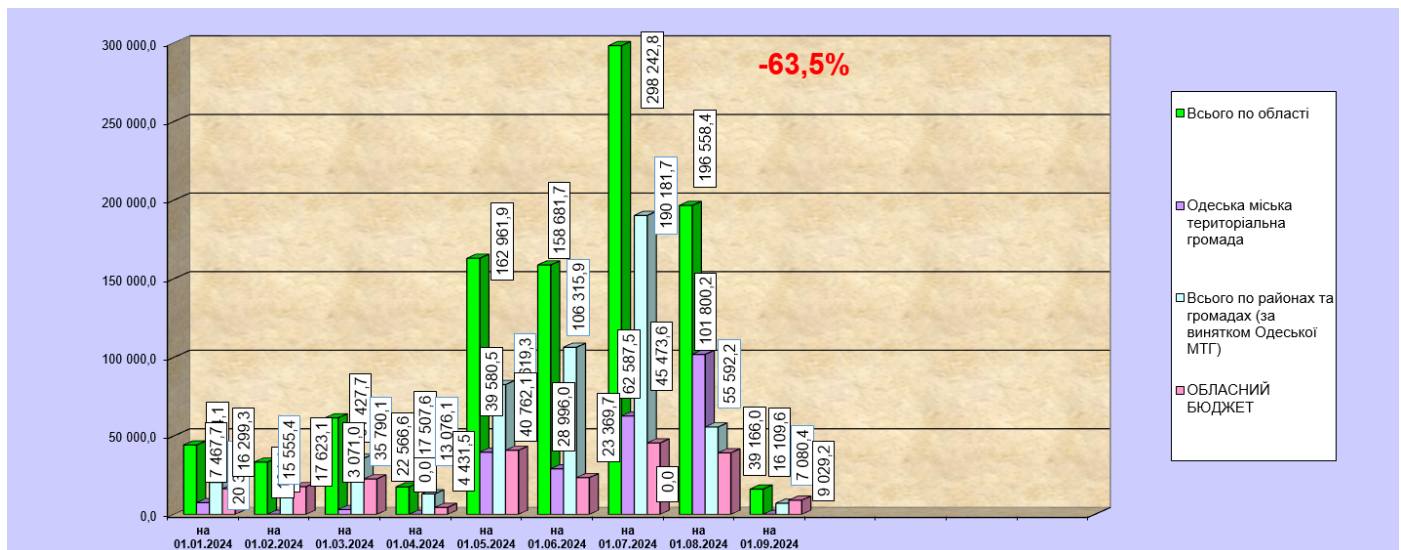
Станом на 01.09.2024 р. кредиторська заборгованість по заробітній платі з нарахуваннями складає 826,5 тис. грн., а саме по обласному бюджету Одеської області – 823,2 тис. грн (заборгованість погашена 01.09.2024 року), по Білгород - Дністровській міській територіальній громаді – 2,9 тис. грн. (за КПКВК 0611031– готівка за другу половину серпня 2024 року), по Сергіївській селищній територіальній громаді – 0,4 тис. грн.

По спеціальному фонду дебіторська заборгованість на 1 вересня поточного року зменшилась у порівнянні з початком року на 54,5 млн. грн. та становить 163,8 млн. грн., з якої по власних надходженнях бюджетних установ – 13,5 млн. грн. та по видатках – 150,3 млн. грн., а саме по капітальних видатках: 150,3 млн. грн.

Кредиторська заборгованість спеціального фонду зменшилась на 10,6 млн. грн. та становить 31,4 млн. грн. з якої по власних надходженнях бюджетних установ – 23,0 млн. грн. та по видатках – 8,4 млн. грн., а саме по капітальних видатках: 6,8 млн. грн.

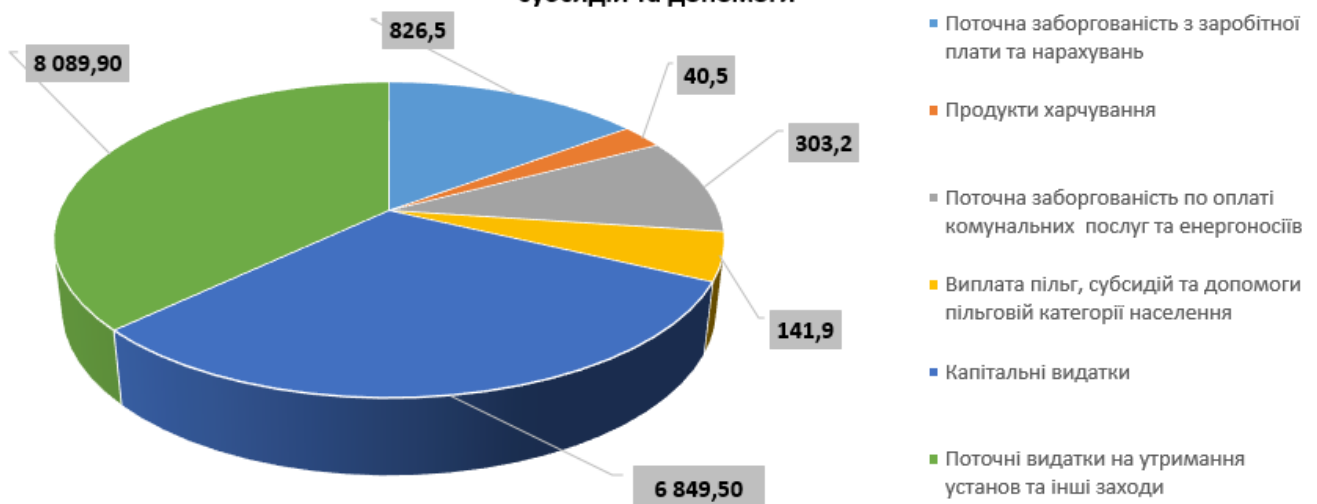
## Стан кредиторської заборгованості бюджетних установ Одеської області на 01.09.2024 р.

Кредиторська заборгованість бюджетних установ області загального та спеціального фонду без урахування пільг, субсидій та допомоги зменшилась на **28 034,5 тис. грн.**, та становить **16 109,6 тис. грн.**



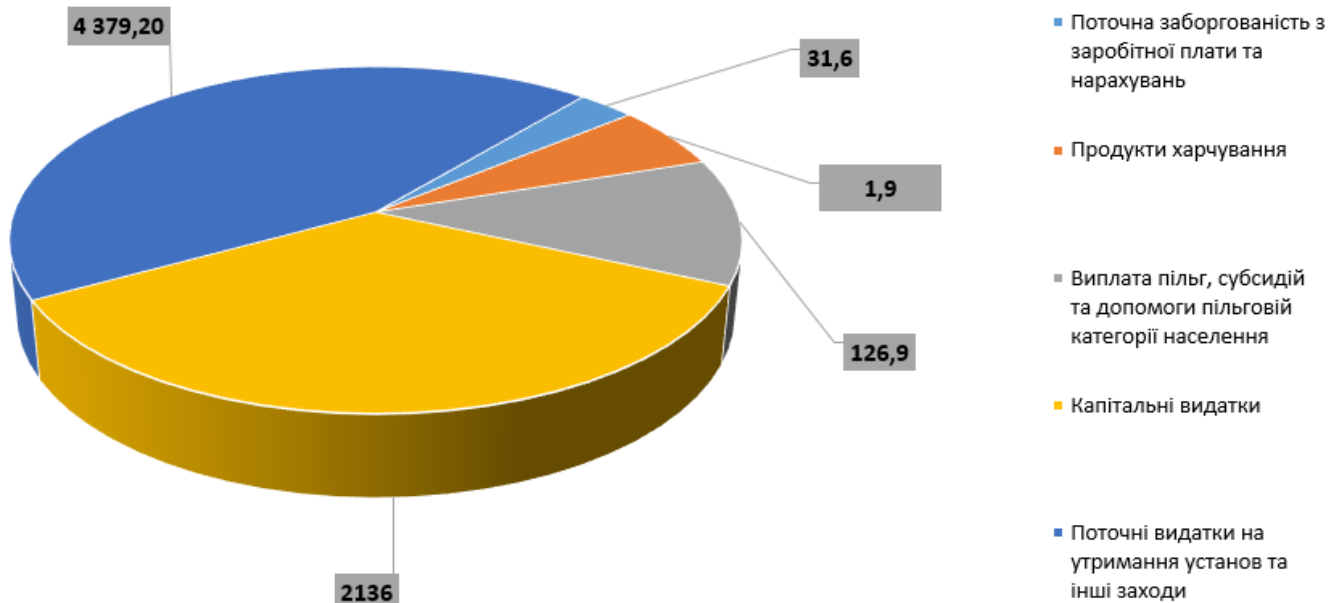
Найбільшу питому вагу у загальному обсязі кредиторської заборгованості складає заборгованість обласного бюджету – **56,0 % (9 029,2 тис. грн.)** та бюджету районів, ОТГ області за винятком Одеської МТГ – **44,0 % (7 080,4 тис. грн.)**. Заборгованість по Одеської МТГ – **відсутня**.

### Структура кредиторської заборгованості за напрямками видатків з урахування пільг, субсидій та допомоги



Прострочена заборгованість становить **6 644,4 тис. грн.** або **40,9 %** до загального обсягу.

### Структура простроченої заборгованості по напрямках витрат



Кредиторська заборгованість по Одеській МТГ станом на 01.09.2024 року відсутня.