

Інформація про дебіторську та кредиторську заборгованість бюджетних установ Одеської області за станом на 01.05.2024 року

Дебіторська заборгованість бюджетних установ Одеської області по загальному фонду з початку року зменшилась на 45,9 млн. грн. та становить 1,7 млн. грн.

Кредиторська заборгованість бюджетних установ області по загальному фонду з початку року збільшилась на 32,1 млн. грн. та становить 53,7 млн. грн.

У загальному обсязі кредиторської заборгованості найбільша питома вага по використанню товарів та послуг, які фінансуються з державного та місцевих бюджетів – 41,6 млн. грн., що на 20,6 млн. грн. більше ніж на початок року.

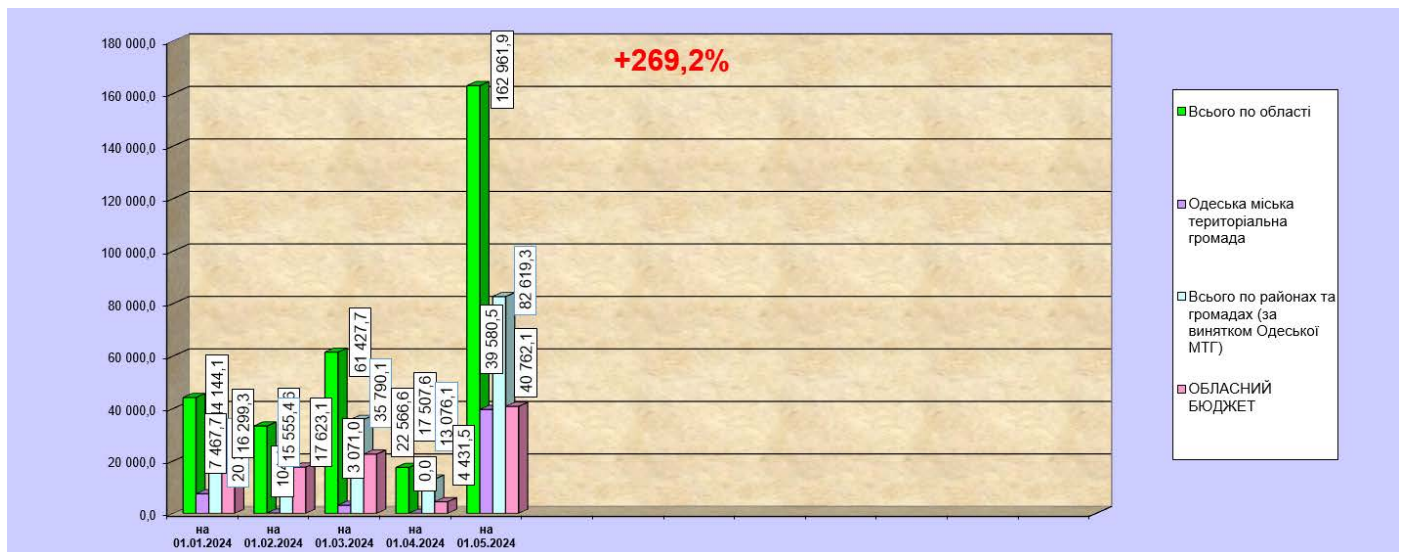
Станом на 01.05.2024 р. кредиторська заборгованість по заробітній платі з нарахуваннями складає 312,6 тис. грн., а саме по Старокозацькій сільській територіальній громаді – 16,0 тис.грн, по Овідіопольській селищній територіальній громаді – 254,6 тис.грн, по Тарутинській селищній територіальній громаді – 41,9 тис.грн. – заборгованість по нарахуванню на оплату праці по Відділу культури.

По спеціальному фонду дебіторська заборгованість на 1 травня поточного року зменшилась у порівнянні з початком року на 49,1 млн. грн. та становить 169,2 млн. грн., з якої по власних надходженнях бюджетних установ – 12,8 млн. грн. та по видатках – 156,4 млн. грн., а саме по капітальних видатках: 155,5 млн. грн.

Кредиторська заборгованість спеціального фонду збільшилась на 85,5 млн. грн. та становить 127,4 млн. грн. з якої по власних надходженнях бюджетних установ – 17,9 млн. грн. та по видатках – 109,5 млн. грн., а саме по капітальних видатках: 94,6 млн. грн.

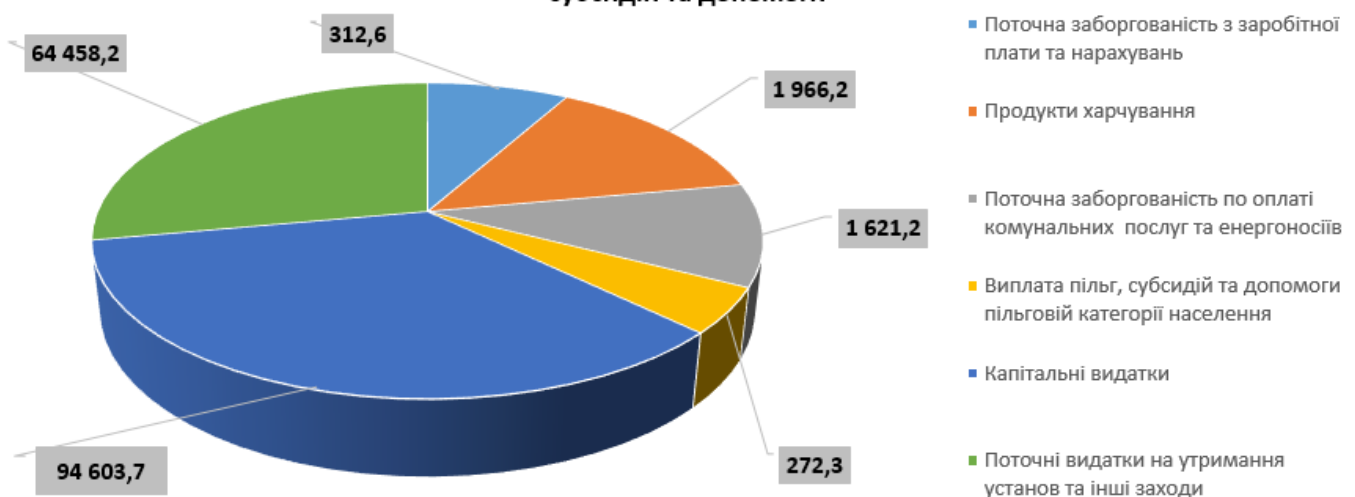
Стан кредиторської заборгованості бюджетних установ Одеської області на 01.05.2024 р.

Кредиторська заборгованість бюджетних установ області загального та спеціального фонду без урахування пільг, субсидій та допомоги збільшилась на **118 817,8 тис. грн.**, та становить **162 961,9 тис. грн.**



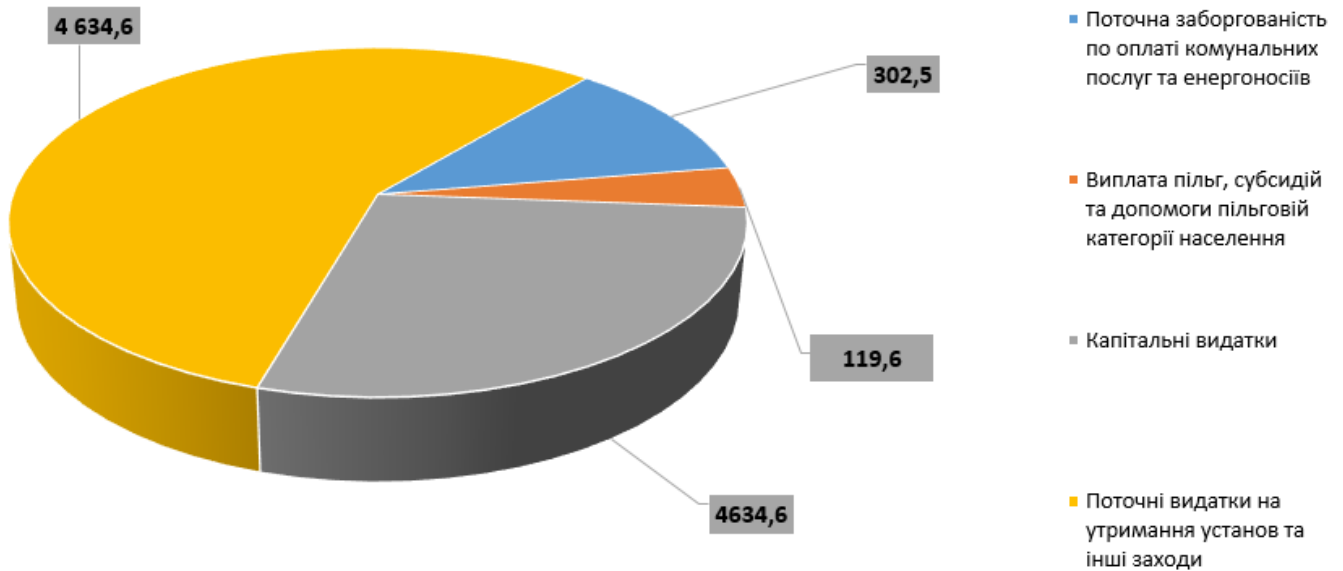
Найбільшу питому вагу у загальному обсязі кредиторської заборгованості складає заборгованість бюджету районів, ОТГ області за винятком Одеської МТГ – **50,7 % (82 619,3 тис. грн.)**, заборгованість обласного бюджету – **25,0 % (40 762,1 тис. грн.)**; питома вага Одеської МТГ – **24,3 % (39 580,5 тис. грн.)**.

Структура кредиторської заборгованості за напрямками видатків з урахування пільг, субсидій та допомоги



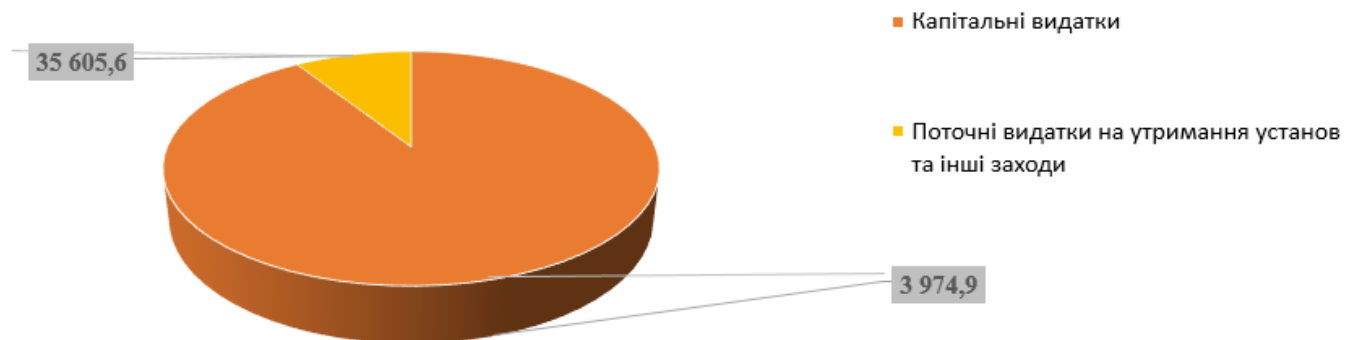
Прострочена заборгованість становить 7 400,0 тис. грн. або 4,5 % до загального обсягу.

Структура простроченої заборгованості по напрямках витрат



Кредиторська заборгованість по Одеській МТГ станом на 01.05.2024 року складає 39 580,5 тис. грн.

Структура кредиторської заборгованості за напрямами витрат по м. Одеса



Прострочена кредиторська заборгованість по Одеській МТГ станом на 01.05.2024 року відсутня.