

Інформація про дебіторську та кредиторську заборгованість бюджетних установ Одеської області за станом на 01.04.2024 року

Дебіторська заборгованість бюджетних установ Одеської області по загальному фонду з початку року зменшилась на 44,4 млн. грн. та становить 3,3 млн. грн.

Кредиторська заборгованість бюджетних установ області по загальному фонду з початку року зменшилась на 10,0 млн. грн. та становить 11,6 млн. грн.

У загальному обсязі кредиторської заборгованості найбільша питома вага по використанню товарів та послуг, які фінансуються з державного та місцевих бюджетів – 4,7 млн. грн., що на 16,3 млн. грн. менше ніж на початок року.

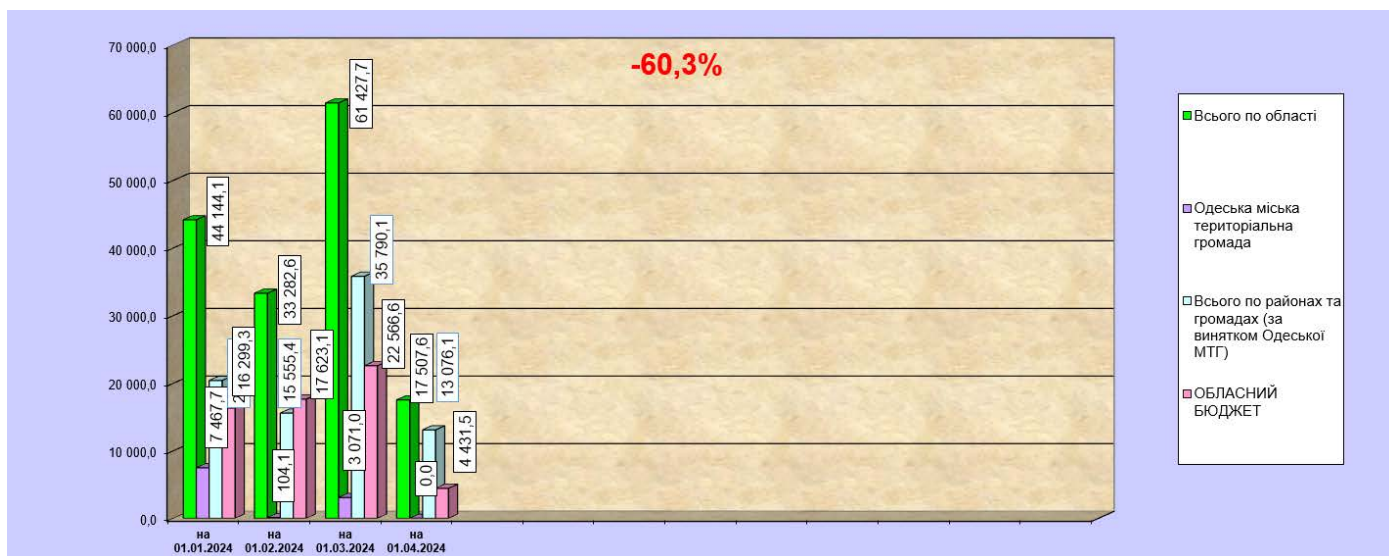
Станом на 01.04.2024 р. кредиторська заборгованість по заробітній платі з нарахуваннями складає 3 163,0 тис. грн. – по Тарутинській селищній територіальній громаді.

По спеціальному фонду дебіторська заборгованість на 1 квітня поточного року зменшилась у порівнянні з початком року на 49,3 млн. грн. та становить 169,0 млн. грн., з якої по власних надходженнях бюджетних установ – 12,9 млн. грн. та по видатках – 156,1 млн. грн., а саме по капітальних видатках: 156,0 млн. грн.

Кредиторська заборгованість спеціального фонду зменшилась на 17,6 млн. грн. та становить 24,3 млн. грн. з якої по власних надходженнях бюджетних установ – 18,3 млн. грн. та по видатках – 6,0 млн. грн., а саме по капітальних видатках: 4,3 млн. грн.

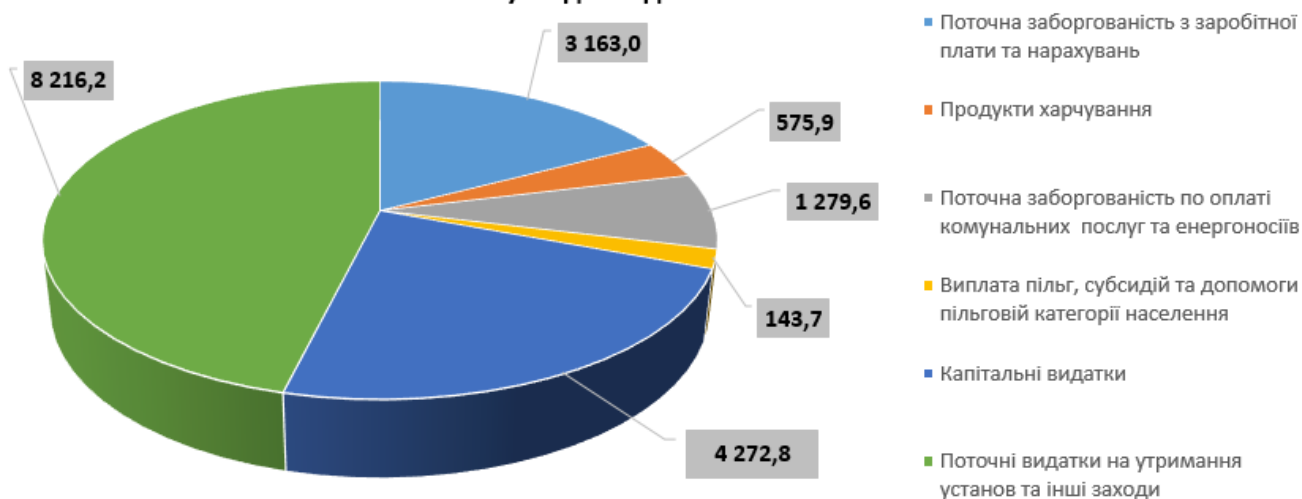
Стан кредиторської заборгованості бюджетних установ Одеської області на 01.04.2024 р.

Кредиторська заборгованість бюджетних установ області загального та спеціального фонду без урахування пільг, субсидій та допомоги зменшилась на **26 636,5 тис. грн.**, та становить **17 507,6 тис. грн.**



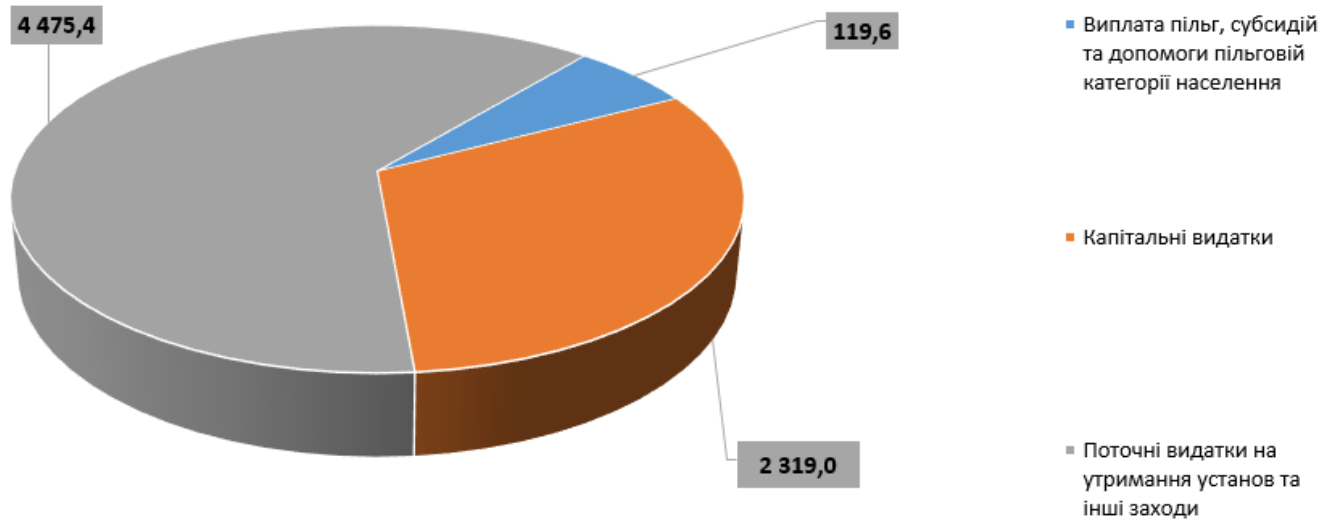
Найбільшу питому вагу у загальному обсязі кредиторської заборгованості складає заборгованість бюджету районів, ОТГ області за винятком Одеської МТГ – **74,7 % (13 076,1 тис. грн.)**, заборгованість обласного бюджету – **25,3 % (4 431,5 тис. грн.)**; питома вага Одеської МТГ – **0 % (0 тис. грн.)**.

Структура кредиторської заборгованості за напрямками видатків з урахування пільг, субсидій та допомоги



Прострочена заборгованість становить **6 914,0 тис. грн.** або **39,2 %** до загального обсягу.

Структура простроченої заборгованості по напрямках витрат



Кредиторська заборгованість по Одеській МТГ станом на 01.04.2024 року відсутня.