

Інформація про дебіторську та кредиторську заборгованість бюджетних установ Одеської області за станом на 01.03.2024 року

Дебіторська заборгованість бюджетних установ Одеської області по загальному фонду з початку року зменшилась на 42,6 млн. грн. та становить 5,1 млн. грн.

Кредиторська заборгованість бюджетних установ області по загальному фонду з початку року збільшилась на 6,4 млн. грн. та становить 28,0 млн. грн.

У загальному обсязі кредиторської заборгованості найбільша питома вага по використанню товарів та послуг, які фінансуються з державного та місцевих бюджетів – 20,2 млн. грн., що на 0,8 млн. грн. менше ніж на початок року.


Станом на 01.03.2024 р. кредиторська заборгованість по заробітній платі з нарахуваннями складає 1 445,9 тис. грн., а саме 0,256 тис. грн – по Андрієво-Іванівській сільській територіальній громаді; 724,0 тис. грн - по Ізмаїльській міській територіальній громаді; 0,024 тис. грн – по Плахтіївській сільській територіальній громаді; 721,6 тис. грн – по Тарутинській селищній територіальній громаді.

По спеціальному фонду дебіторська заборгованість на 1 березня поточного року зменшилась у порівнянні з початком року на 5,4 млн. грн. та становить 212,9 млн. грн., з якої по власних надходженнях бюджетних установ – 11,9 млн. грн. та по видатках – 201,0 млн. грн., а саме по капітальних видатках: 200,9 млн. грн.

Кредиторська заборгованість спеціального фонду збільшилась на 10,5 млн. грн. та становить 52,4 млн. грн. з якої по власних надходженнях бюджетних установ – 18,5 млн. грн. та по видатках – 33,9 млн. грн., а саме по капітальних видатках: 29,6 млн. грн.

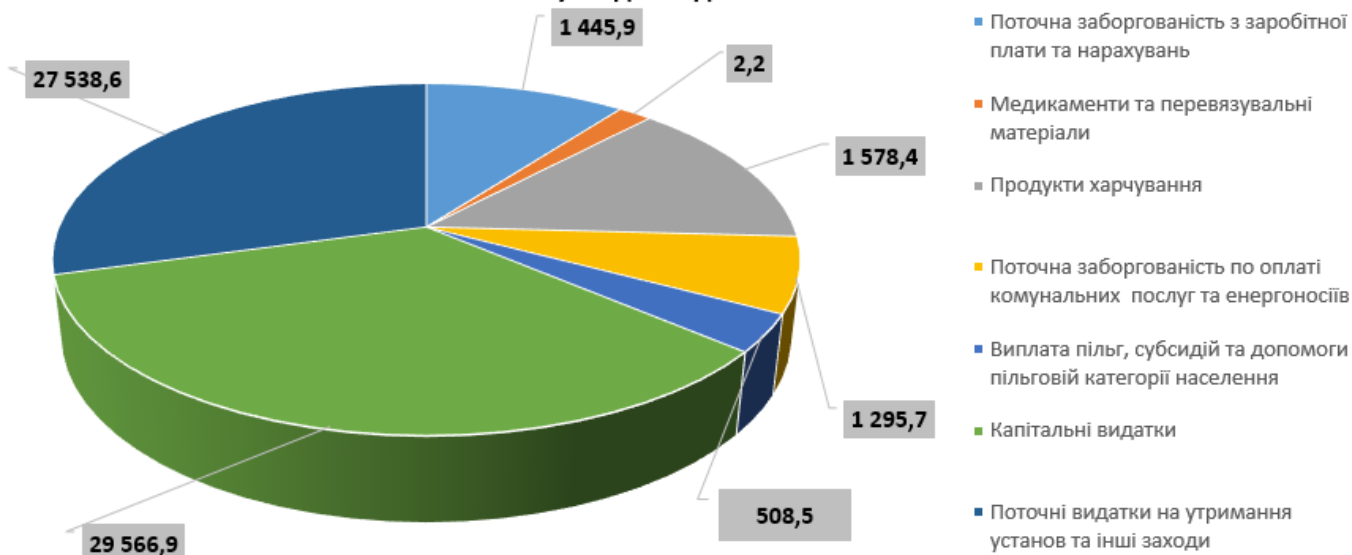
Стан кредиторської заборгованості бюджетних установ Одеської області на 01.03.2024 р.

Кредиторська заборгованість бюджетних установ області загального та спеціального фонду без урахування пільг, субсидій та допомоги збільшилась на **17 283,6 тис. грн.**, та становить **61 427,7 тис. грн.**



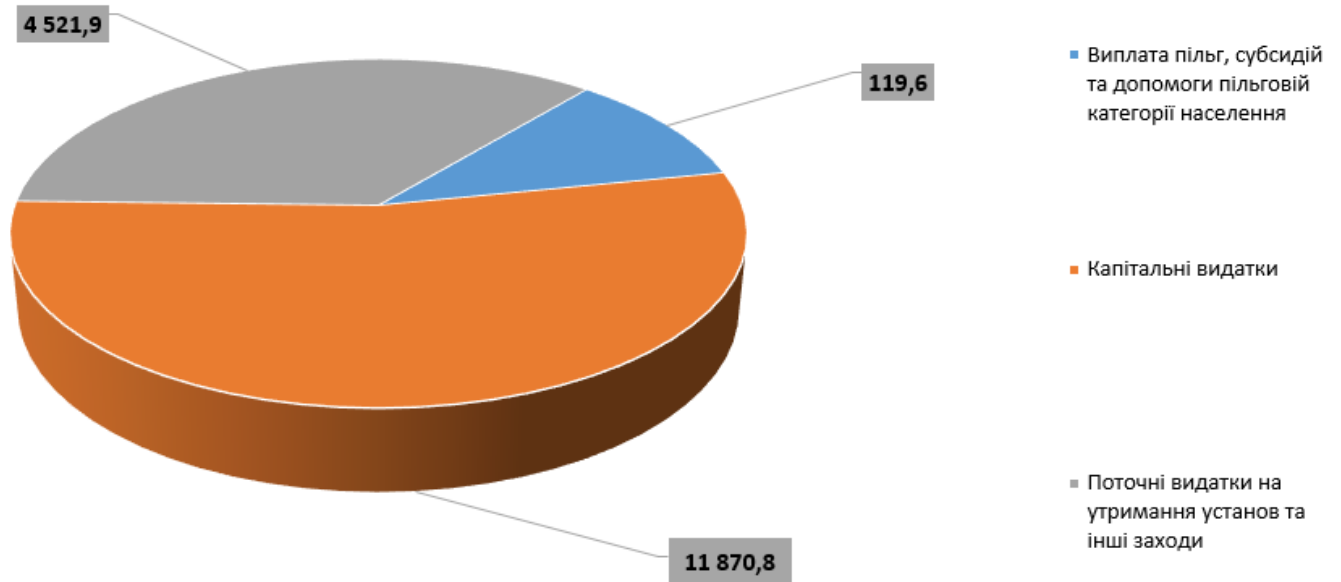
Найбільшу питому вагу у загальному обсязі кредиторської заборгованості складає заборгованість бюджету районів, ОТГ області за винятком Одеської МТГ – **58,3 % (35 790,1 тис. грн.)**, заборгованість обласного бюджету – **36,7 % (22 566,6 тис. грн.)**; питома вага Одеської МТГ – **5,0 % (3 071,0 тис. грн.)**.

Структура кредиторської заборгованості за напрямками видатків з урахування пільг, субсидій та допомоги



Прострочена заборгованість становить 16 512,3 тис. грн. або 26,7 % до загального обсягу.

Структура простроченої заборгованості по напрямках витрат



Кредиторська заборгованість по Одеській МТГ станом на 01.03.2024 року складає 3 071,0 тис.грн.