

Інформація про дебіторську та кредиторську заборгованість бюджетних установ Одеської області за станом на 01.01.2024 року

Дебіторська заборгованість бюджетних установ Одеської області по загальному фонду з початку року збільшилась на 11,1 млн. грн. та становить 47,7 млн. грн.

Кредиторська заборгованість бюджетних установ області по загальному фонду з початку року зменшилась на 38,7 млн. грн. та становить 21,6 млн. грн.

У загальному обсязі кредиторської заборгованості найбільша питома вага по використанню товарів та послуг, які фінансуються з державного та місцевих бюджетів – 21,0 млн. грн., що на 37,5 млн. грн. менше ніж на початок року.

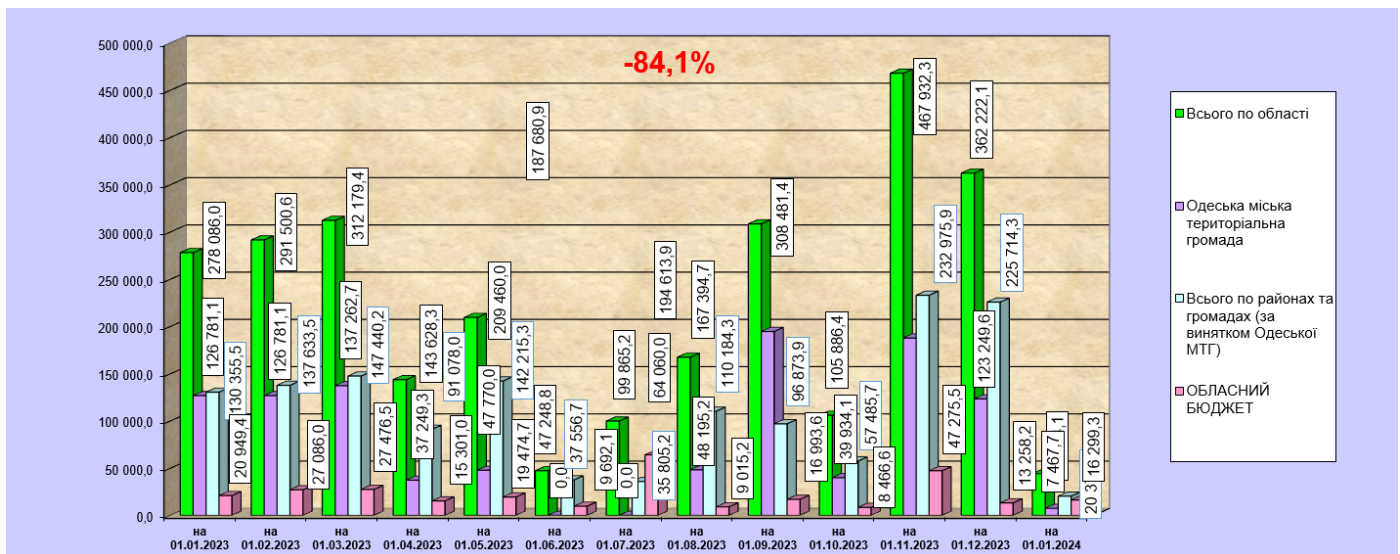
Станом на 01.01.2024 р. кредиторська заборгованість по заробітній платі з нарахуваннями відсутня.

По спеціальному фонду дебіторська заборгованість на 1 січня поточного року збільшилась у порівнянні з початком року на 34,2 млн. грн. та становить 218,6 млн. грн., з якої по власних надходженнях бюджетних установ – 11,9 млн. грн. та по видатках – 206,7 млн. грн., а саме по капітальних видатках: 206,5 млн. грн.

Кредиторська заборгованість спеціального фонду зменшилась на 195,8 млн. грн. та становить 41,9 млн. грн. з якої по власних надходженнях бюджетних установ – 19,2 млн. грн. та по видатках – 22,7 млн. грн., а саме по капітальних видатках: 21,1 млн. грн.

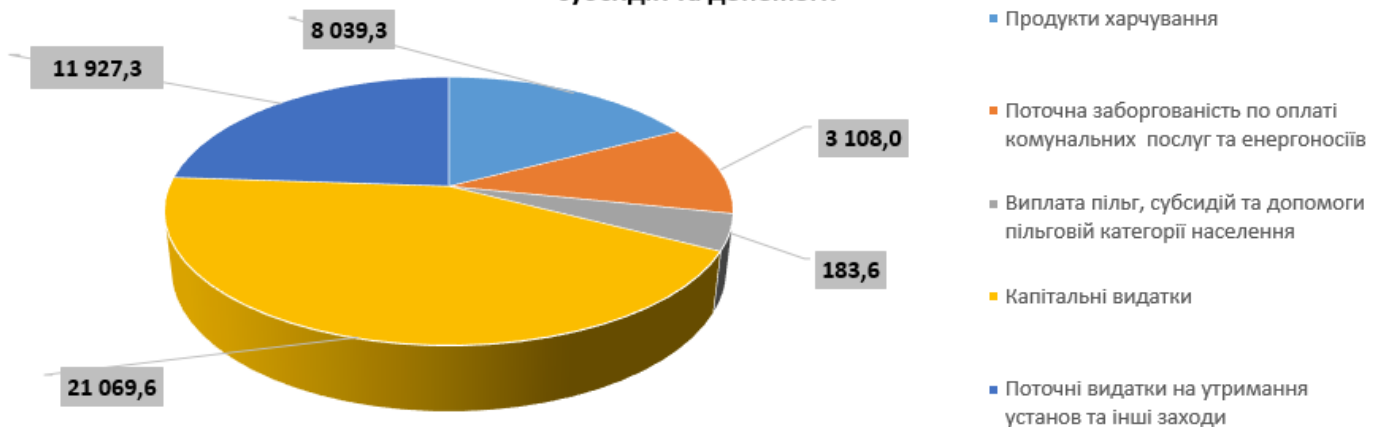
Стан кредиторської заборгованості бюджетних установ Одеської області на 01.01.2024 р.

Кредиторська заборгованість бюджетних установ області загального та спеціального фонду без урахування пільг, субсидій та допомоги зменшилась на **233 941,9 тис. грн.**, та становить **44 144,1 тис. грн.**



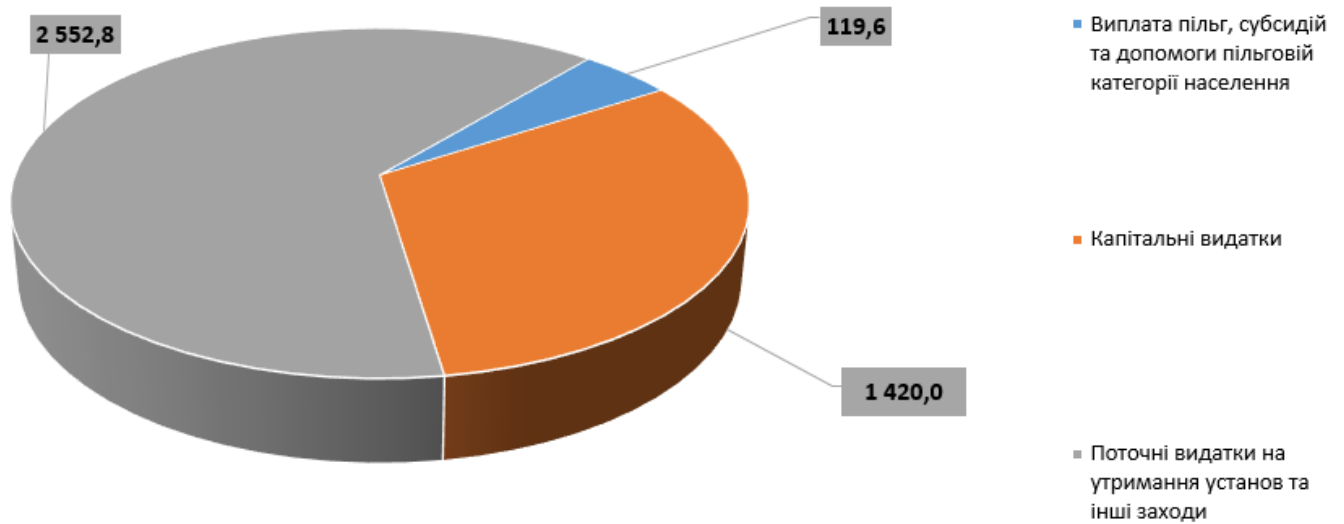
Найбільшу питому вагу у загальному обсязі кредиторської заборгованості складає заборгованість бюджету районів, ОТГ області за винятком Одеської МТГ – **46,2 % (20 377,1 тис. грн.)**, заборгованість обласного бюджету – **36,9 % (16 299,3 тис. грн.)**. Питома вага Одеської МТГ – **16,9 % (7 467,7 тис. грн.)**.

Структура кредиторської заборгованості за напрямками видатків з урахування пільг, субсидій та допомоги



Прострочена заборгованість становить **4 092,4 тис. грн.** або **9,3 %** до загального обсягу.

Структура простроченої заборгованості по напрямках витрат



Кредиторська заборгованість по Одеській МТГ станом на 01.01.2024 року складає 7 467,7 тис.грн.