

## **Інформація про дебіторську та кредиторську заборгованість бюджетних установ Одеської області за станом на 01.09.2023 року**

Дебіторська заборгованість бюджетних установ Одеської області по загальному фонду з початку року зменшилась на 35,0 млн. грн. та становить 1,5 млн. грн., з якої заборгованість по пільгах, субсидіях та допомозі установ соціального захисту та соціального забезпечення населення міст і районів області становить 3,0 тис. грн.

Кредиторська заборгованість бюджетних установ області по загальному фонду з початку року зменшилась на 14,7 млн. грн. та становить 45,6 млн. грн.

У загальному обсязі кредиторської заборгованості найбільша питома вага по використанню товарів та послуг, які фінансуються з державного та місцевих бюджетів – 29,1 млн. грн., що на 29,4 млн. грн. менше ніж на початок року.

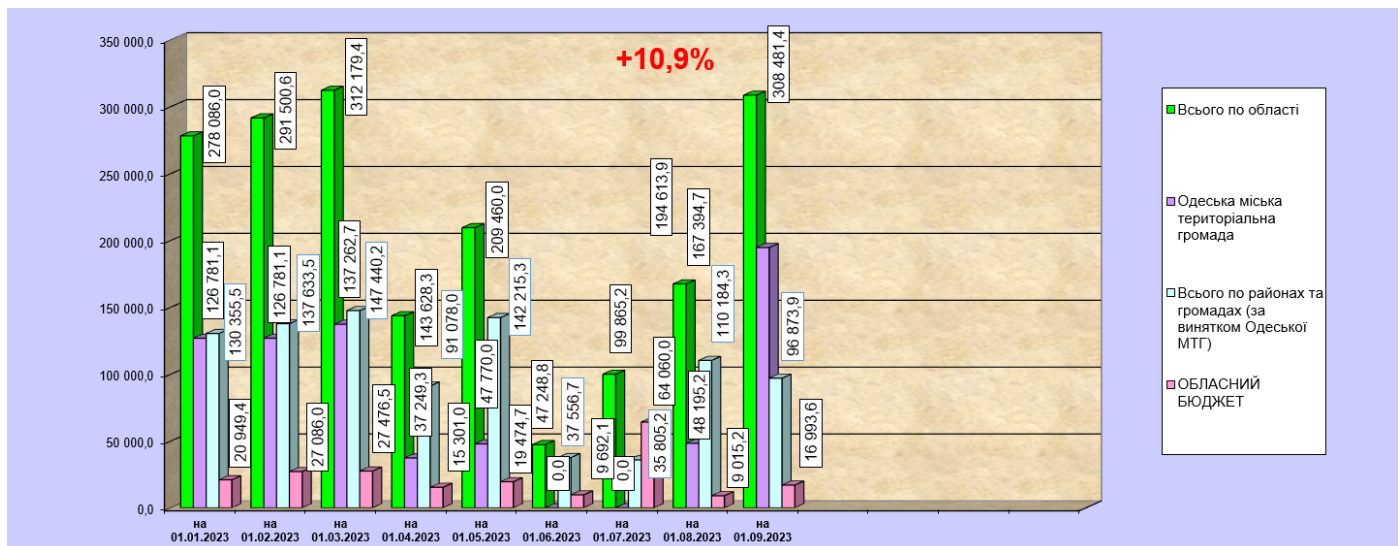
Станом на 01.09.2023 р. кредиторська заборгованість по заробітній платі з нарахуваннями складає 1 607,3 тис.грн., в т. ч. обласний бюджет Одеської області – 1 598,0 тис. грн.; по Ширяївській селищній територіальній громаді – 7,2 тис.грн; по Коноплянській сільській територіальній громаді – 1,8 тис.грн; по Фонтанській сільській територіальній громаді – 0,3 тис.грн.

По спеціальному фонду дебіторська заборгованість на 1 вересня поточного року зменшилась у порівнянні з початком року на 18,7 млн. грн. та становить 165,7 млн. грн., з якої по власних надходженнях бюджетних установ – 9,9 млн. грн. та по видатках – 155,8 млн. грн., а саме по капітальних видатках: 155,8 млн. грн.

Кредиторська заборгованість спеціального фонду збільшилась на 46,2 млн. грн. та становить 283,9 млн. грн. з якої по власних надходженнях бюджетних установ – 20,6 млн. грн. та по видатках – 263,3 млн. грн., а саме по капітальних видатках: 253,2 млн. грн.

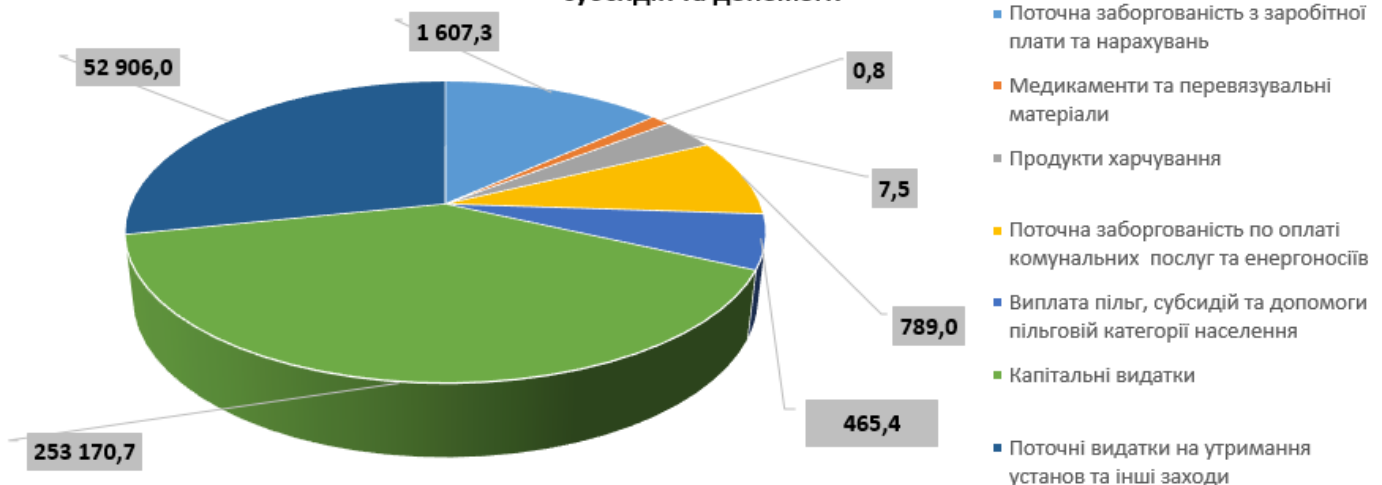
## Стан кредиторської заборгованості бюджетних установ Одеської області на 01.09.2023 р.

Кредиторська заборгованість бюджетних установ області загального та спеціального фонду без урахування пільг, субсидій та допомоги збільшилась на **30 395,4 тис. грн.**, та становить **308 481,4 тис. грн.**



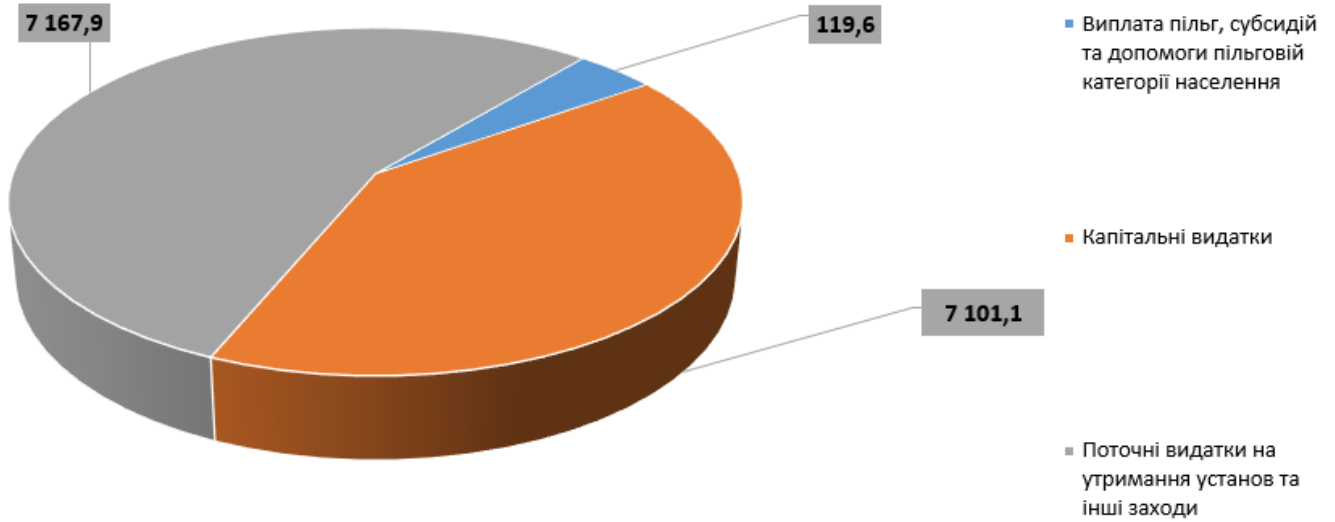
Найбільшу питому вагу у загальному обсязі кредиторської заборгованості складає заборгованість Одеської МТГ – **63,09 % (194 613,9 тис. грн.)**, заборгованість обласного бюджету – **5,5 % (16 993,6 тис. грн.)**. Питома вага бюджету районів, ОТГ області за винятком Одеської МТГ – **31,5 % (96 873,9 тис. грн.)**

**Структура кредиторської заборгованості за напрямками видатків з урахування пільг, субсидій та допомоги**



Прострочена заборгованість становить 14 388,6 тис. грн. або 4,7 % до загального обсягу.

### Структура простроченої заборгованості по напрямках витрат



Кредиторська заборгованість по Одеській МТГ станом на 01.09.2023 року складає 194 613,9 тис.грн.

### Структура кредиторської заборгованості за напрямами витрат по м. Одеса

