

Інформація про дебіторську та кредиторську заборгованість бюджетних установ Одеської області за станом на 01.08.2023 року

Дебіторська заборгованість бюджетних установ Одеської області по загальному фонду з початку року зменшилась на 36,2 млн. грн. та становить 0,4 млн. грн., з якої заборгованість по пільгах, субсидіях та допомозі установ соціального захисту та соціального забезпечення населення міст і районів області заборгованість становить 6,0 тис. грн.

Кредиторська заборгованість бюджетних установ області по загальному фонду з початку року зменшилась на 5,0 млн. грн. та становить 55,4 млн. грн.

У загальному обсязі кредиторської заборгованості найбільша питома вага по використанню товарів та послуг, які фінансуються з державного та місцевих бюджетів – 42,3 млн. грн., що на 16,2 млн. грн. менше ніж на початок року.

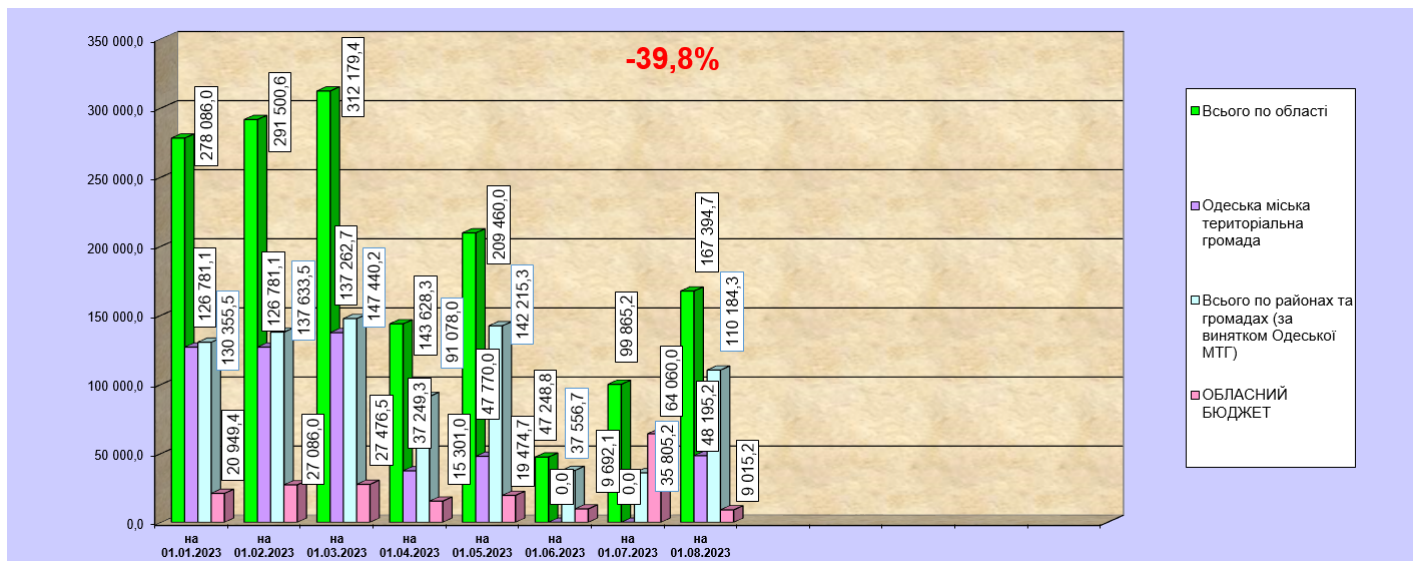
Станом на 01.08.2023 р. кредиторська заборгованість по заробітній платі з нарахуваннями складає 1 214,5 тис.грн., в т. ч. обласний бюджет Одеської області – 1 147,2 тис. грн (оплата проведена 01.08.2023 року); по Ширяївській селищній територіальній громаді – 34,6 тис.грн; по Стрюківській сільській територіальній громаді – 32,7 тис.грн.

По спеціальному фонду дебіторська заборгованість на 1 серпня поточного року зменшилась у порівнянні з початком року на 16,4 млн. грн. та становить 168,0 млн. грн., з якої по власних надходженнях бюджетних установ – 10,0 млн. грн. та по видатках – 158,0 млн. грн., а саме по капітальних видатках: 158,0 млн. грн.

Кредиторська заборгованість спеціального фонду зменшилась на 107,5 млн. грн. та становить 130,2 млн. грн. з якої по власних надходженнях бюджетних установ – 18,1 млн. грн. та по видатках – 112,1 млн. грн., а саме по капітальних видатках: 107,8 млн. грн.

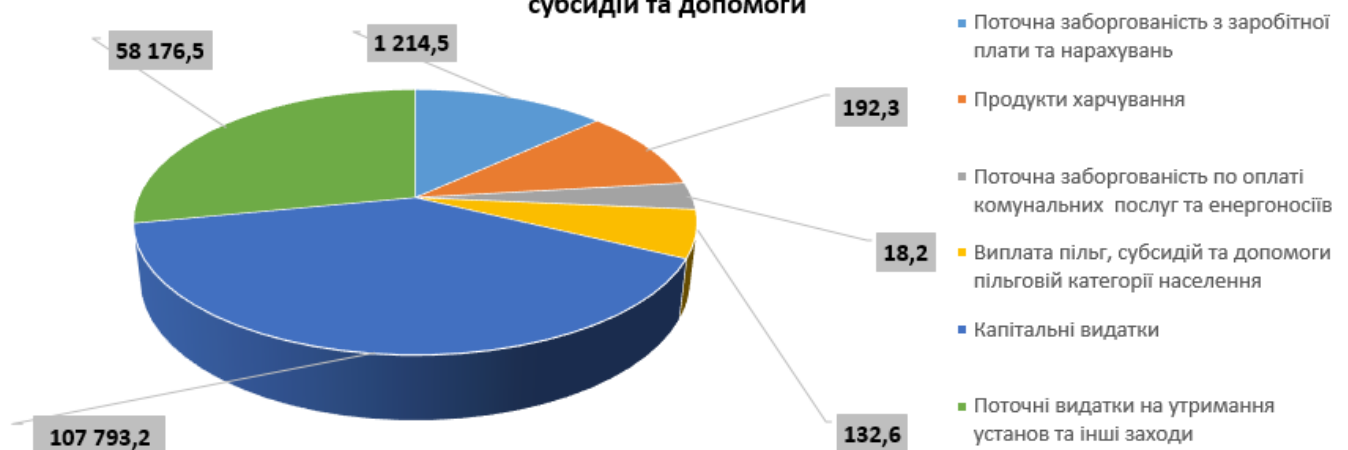
Стан кредиторської заборгованості бюджетних установ Одеської області на 01.08.2023 р.

Кредиторська заборгованість бюджетних установ області загального та спеціального фонду без урахування пільг, субсидій та допомоги зменшилась на **110 691,3 тис. грн.**, та становить **167 394,7 тис. грн.**



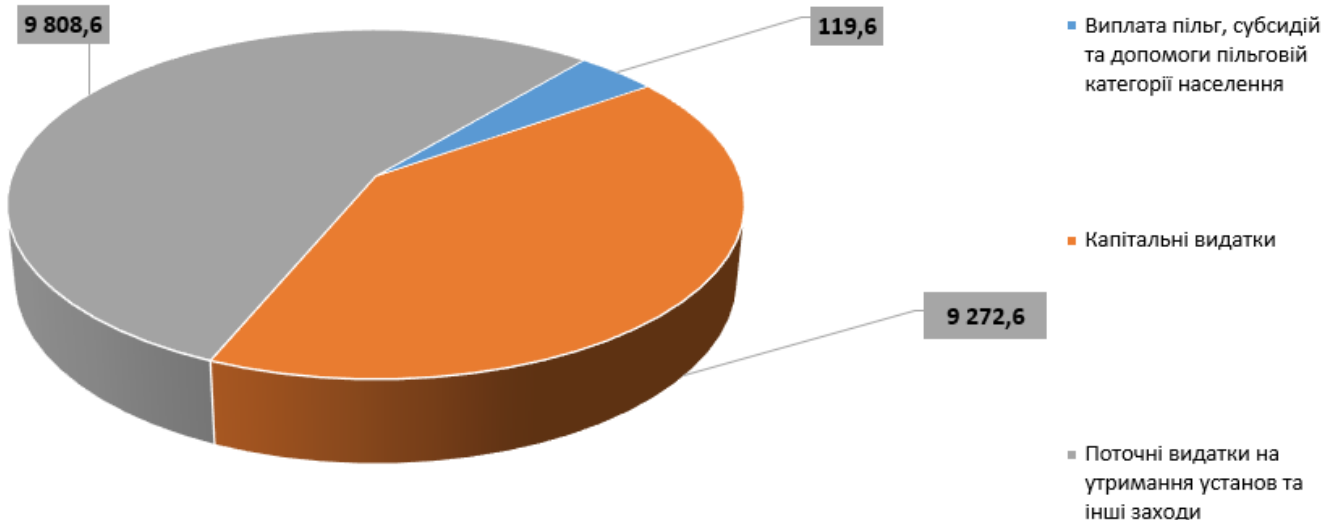
Найбільшу питому вагу у загальному обсязі кредиторської заборгованості складає заборгованість районів, ОТГ області за винятком Одеської МТГ – **65,8 % (110 184,3 тис. грн.)**, заборгованість обласного бюджету – **5,4 % (9 015,2 тис. грн.)**. Питома вага бюджету Одеської МТГ – **28,8 % (48 195,2 тис. грн.)**.

Структура кредиторської заборгованості за напрямками видатків з урахування пільг, субсидій та допомоги



Прострочена заборгованість становить 19 201,0 тис. грн. або 11,5 % до загального обсягу.

Структура простроченої заборгованості по напрямках витрат



Кредиторська заборгованість по Одеській МТГ станом на 01.08.2023 року складає 48 195,2 тис.грн.

Структура кредиторської заборгованості за напрямами витрат по м. Одеса

