

Інформація про дебіторську та кредиторську заборгованість бюджетних установ Одеської області за станом на 01.06.2023 року

Дебіторська заборгованість бюджетних установ Одеської області по загальному фонду з початку року зменшилась на 35,8 млн. грн. та становить 0,7 млн. грн., з якої заборгованість по пільгах, субсидіях та допомозі установ соціального захисту та соціального забезпечення населення міст і районів області заборгованість становить 6,2 тис. грн.

Кредиторська заборгованість бюджетних установ області по загальному фонду з початку року зменшилась на 37,1 млн. грн. та становить 23,2 млн. грн.

У загальному обсязі кредиторської заборгованості найбільша питома вага по використанню товарів та послуг, які фінансуються з державного та місцевих бюджетів – 15,8 млн. грн., що на 42,7 млн. грн. менше ніж на початок року.

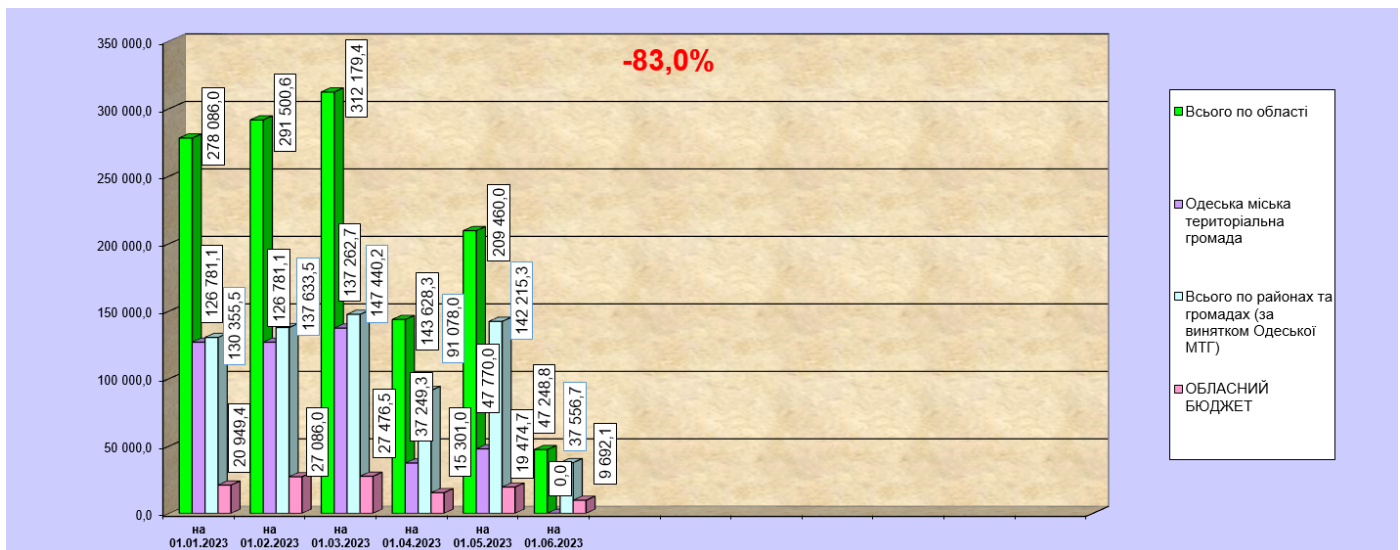
Станом на 01.06.2023 р. кредиторська заборгованість по заробітній платі з нарахуваннями складає 1 425,1 тис.грн., в т. ч. обласний бюджет Одеської області – 786,8 тис. грн (оплата проведена 01.06.2023 року); по Березівській міській територіальній громаді – 53,1 тис.грн; по Мологівській сільській територіальній громаді – 549,9 тис.грн; по Бородінській селищній територіальній громаді – 35,3 тис.грн.

По спеціальному фонду дебіторська заборгованість на 1 червня поточного року зменшилась у порівнянні з початком року на 17,6 млн. грн. та становить 166,8 млн. грн., з якої по власних надходженнях бюджетних установ – 9,6 млн. грн. та по видатках – 157,2 млн. грн., а саме по капітальних видатках: 165,4 млн. грн.

Кредиторська заборгованість спеціального фонду зменшилась на 196,6 млн. грн. та становить 41,1 млн. грн. з якої по власних надходженнях бюджетних установ – 16,8 млн. грн. та по видатках – 24,3 млн. грн., а саме по капітальних видатках: 22,6 млн. грн.

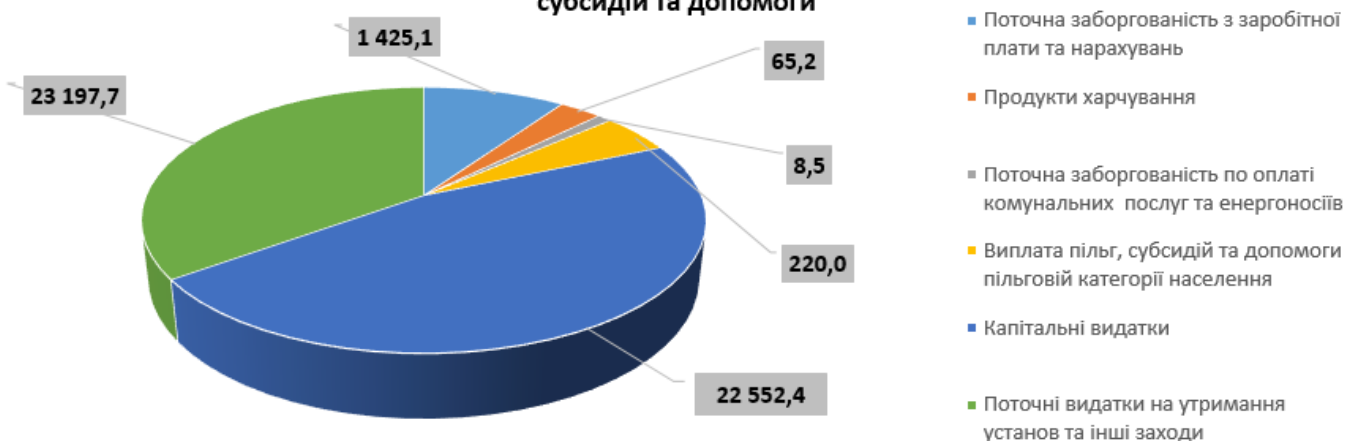
Стан кредиторської заборгованості бюджетних установ Одеської області на 01.06.2023 р.

Кредиторська заборгованість бюджетних установ області загального та спеціального фонду без урахування пільг, субсидій та допомоги зменшилась на **230 837,2 тис. грн.**, та становить **47 248,8 тис. грн.**



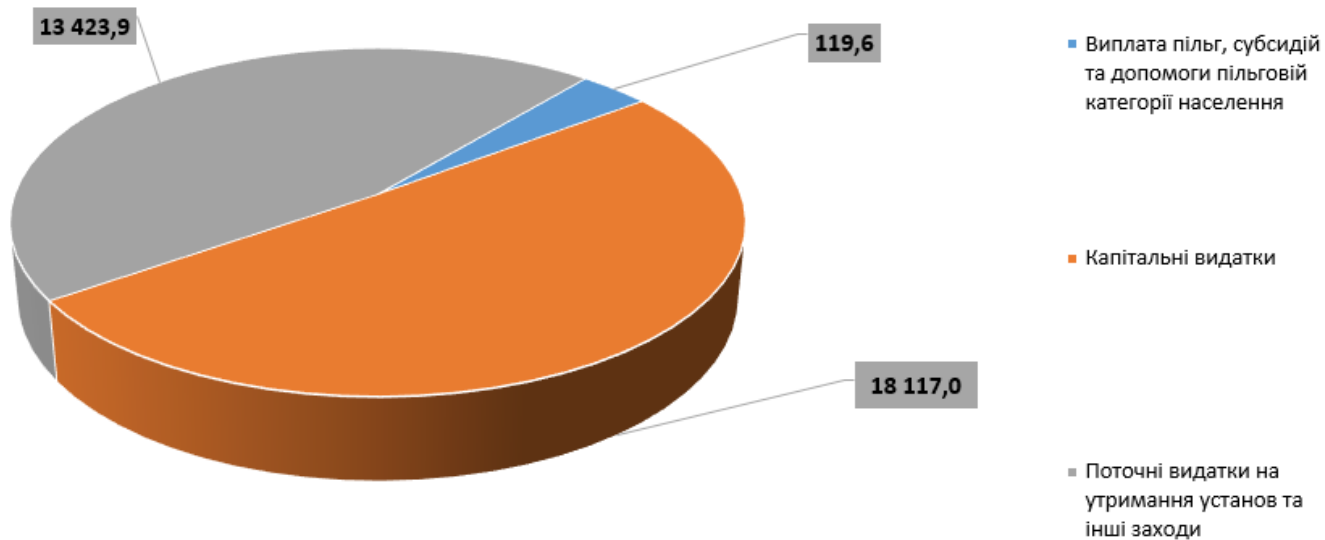
Найбільшу питому вагу у загальному обсязі кредиторської заборгованості складає заборгованість районів, ОТГ області за винятком Одеської МТГ – **79,5 % (37 556,7 тис. грн.)**, заборгованість обласного бюджету – **20,5 % (9 692,1 тис. грн.)**. Питома вага бюджету Одеської МТГ – **22,8 % (0 тис. грн.)**.

Структура кредиторської заборгованості за напрямками видатків з урахування пільг, субсидій та допомоги



Прострочена заборгованість становить 31 660,5 тис. грн. або 66,7 % до загального обсягу.

Структура простроченої заборгованості по напрямках витрат



Кредиторська заборгованість по Одеській МТГ станом на 01.06.2023 року відсутня.