

## **Інформація про дебіторську та кредиторську заборгованість бюджетних установ Одеської області за станом на 01.04.2023 року**

Дебіторська заборгованість бюджетних установ Одеської області по загальному фонду з початку року зменшилась на 35,5 млн. грн. та становить 1,0 млн. грн., з якої заборгованість по пільгах, субсидіях та допомозі установ соціального захисту та соціального забезпечення населення міст і районів області заборгованість становить 8,4 тис. грн.

Кредиторська заборгованість бюджетних установ області по загальному фонду з початку року зменшилась на 16,1 млн. грн. та становить 44,2 млн. грн.

У загальному обсязі кредиторської заборгованості найбільша питома вага по використанню товарів та послуг, які фінансуються з державного та місцевих бюджетів – 38,0 млн. грн., що на 20,5 млн. грн. менше ніж на початок року.

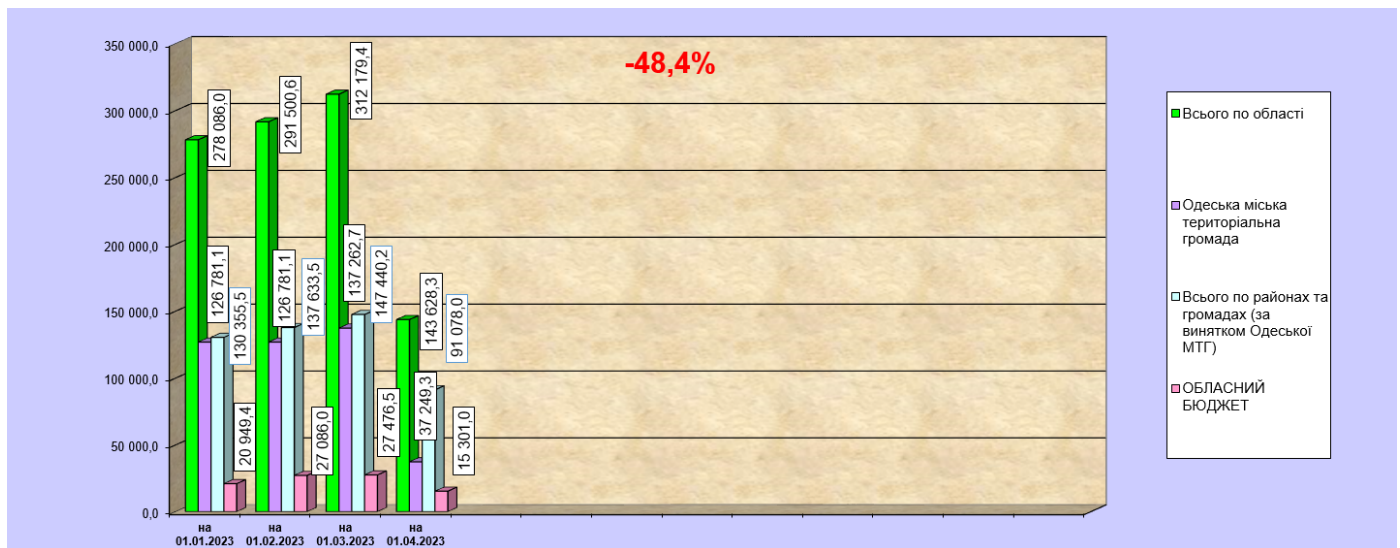
Станом на 01.04.2023 р. кредиторська заборгованість по заробітній платі з нарахуваннями складає 206,7 тис. грн, в т.ч. по районному бюджету Болградського району – 80,2 тис. грн; по районному бюджету Подільського району – 125,7 тис. грн; по Савранській селищній територіальній громаді – 0,7 тис. грн.

По спеціальному фонду дебіторська заборгованість на 1 квітня поточного року зменшилась у порівнянні з початком року на 4,0 млн. грн. та становить 180,4 млн. грн., з якої по власних надходженнях бюджетних установ – 9,3 млн. грн. та по видатках – 171,1 млн. грн., а саме по капітальних видатках: 171,1 млн. грн.

Кредиторська заборгованість спеціального фонду зменшилась на 120,8 млн. грн. та становить 116,9 млн. грн. з якої по власних надходженнях бюджетних установ – 17,3 млн. грн. та по видатках – 99,6 млн. грн., а саме по капітальних видатках: 96,8 млн. грн.

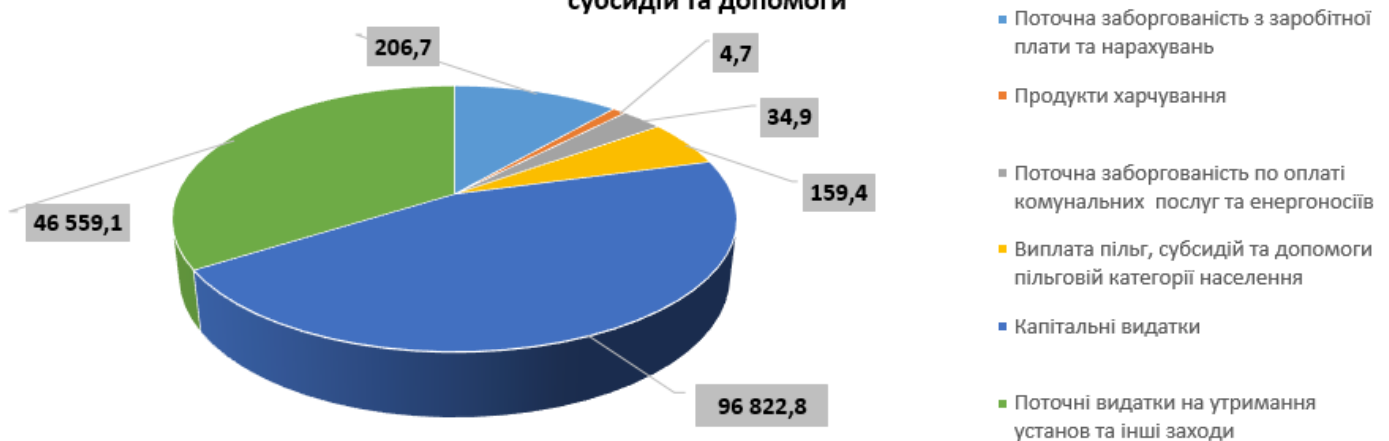
## Стан кредиторської заборгованості бюджетних установ Одеської області на 01.04.2023 р.

Кредиторська заборгованість бюджетних установ області загального та спеціального фонду без урахування пільг, субсидій та допомоги зменшилась на **134 457,7 тис. грн.**, та становить **143 628,3 тис. грн.**



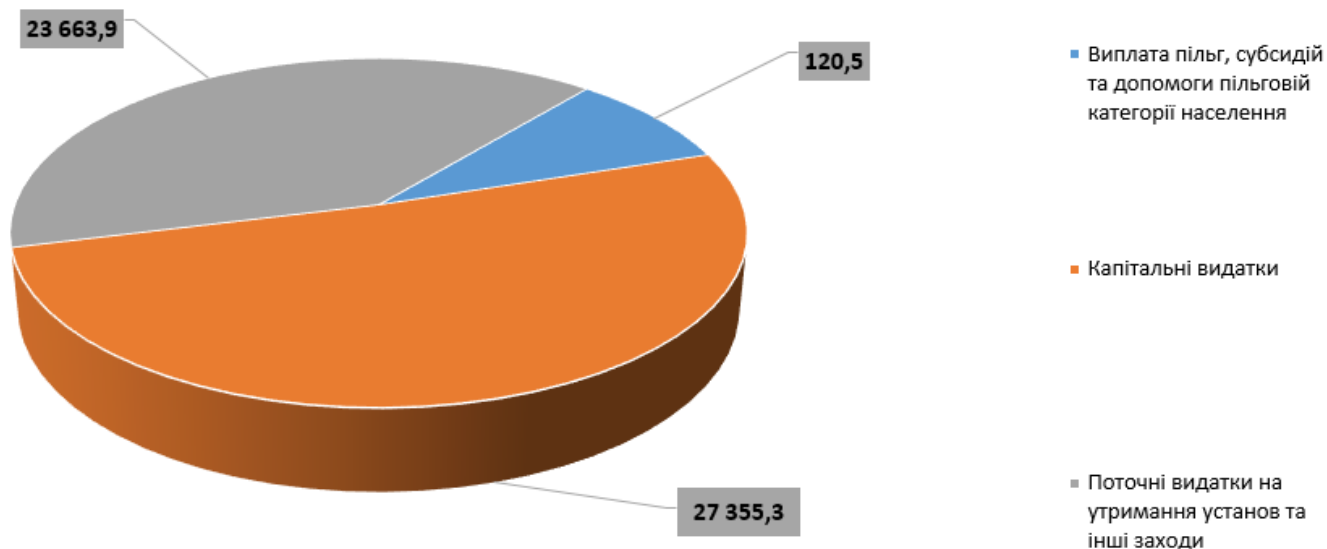
Найбільшу питому вагу у загальному обсязі кредиторської заборгованості складає заборгованість районів, ОТГ області за винятком Одеської МТГ – **63,4 % (91 078,0 тис. грн.)**, заборгованість обласного бюджету – **10,7 % (15 301,0 тис. грн.)**.  
Питома вага бюджету Одеської МТГ – **25,9 % (37 249,3 тис. грн.)**.

### Структура кредиторської заборгованості за напрямками видатків з урахування пільг, субсидій та допомоги



Прострочена заборгованість становить **51 139,7 тис. грн.** або **35,6 %** до загального обсягу.

### Структура простроченої заборгованості по напрямках витрат



Кредиторська заборгованість по Одеській МТГ станом на 01.04.2023 року складає **37 249,3 тис.грн.**

### Структура кредиторської заборгованості за напрямками витрат по м. Одеса

