

Інформація про дебіторську та кредиторську заборгованість бюджетних установ Одеської області за станом на 01.01.2023 року

Дебіторська заборгованість бюджетних установ Одеської області по загальному фонду з початку року зменшилась на 1,8 млн. грн. та становить 36,5 млн. грн., з якої заборгованість по пільгах, субсидіях та допомозі установ соціального захисту та соціального забезпечення населення міст і районів області становить 44,6 тис. грн.

Кредиторська заборгованість бюджетних установ області по загальному фонду з початку року зменшилась на 15,4 млн. грн. та становить 60,3 млн. грн.

У загальному обсязі кредиторської заборгованості найбільша питома вага по використанню товарів та послуг, які фінансуються з державного та місцевих бюджетів – 58,5 млн. грн., що на 16,5 млн. грн. менше ніж на початок року.

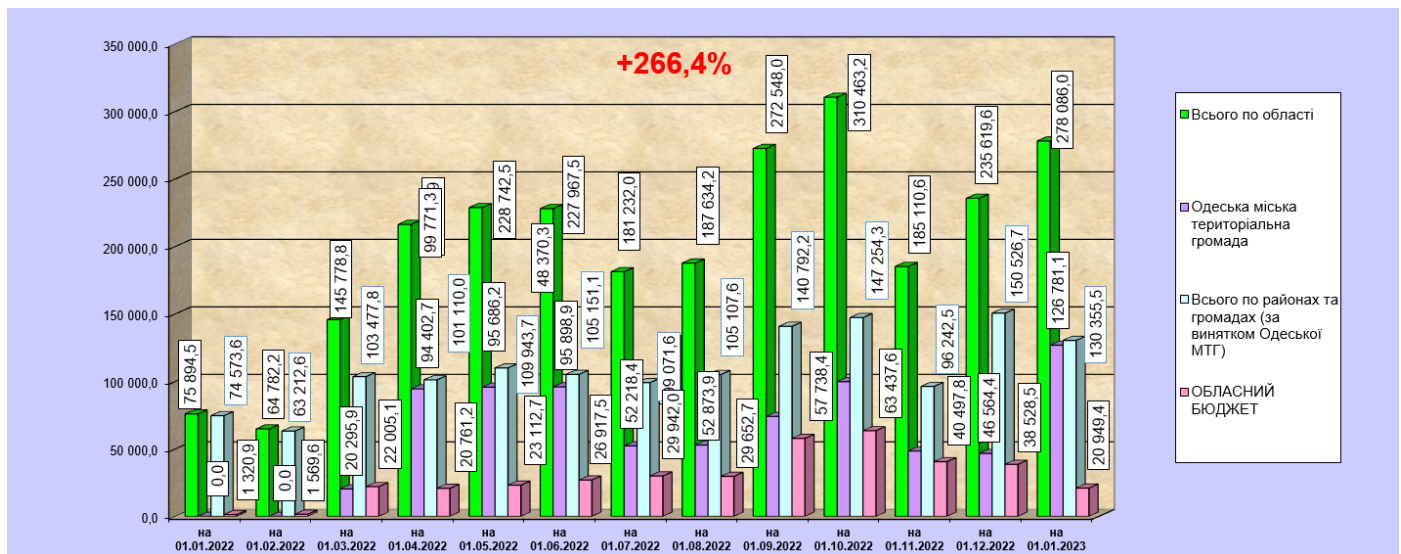
Станом на 01.01.2023 р. кредиторська заборгованість по заробітній платі з нарахуваннями відсутня.

По спеціальному фонду дебіторська заборгованість на 1 січня поточного року зменшилась у порівнянні з початком року на 2,6 млн. грн. та становить 184,4 млн. грн., з якої по власних надходженнях бюджетних установ – 8,3 млн. грн. та по видатках – 176,1 млн. грн., а саме по капітальних видатках: 176,0 млн. грн.

Кредиторська заборгованість спеціального фонду збільшилась на 218,2 млн. грн. та становить 237,7 млн. грн. з якої по власних надходженнях бюджетних установ – 19,3 млн. грн. та по видатках – 218,4 млн. грн., а саме по капітальних видатках: 211,1 млн. грн.

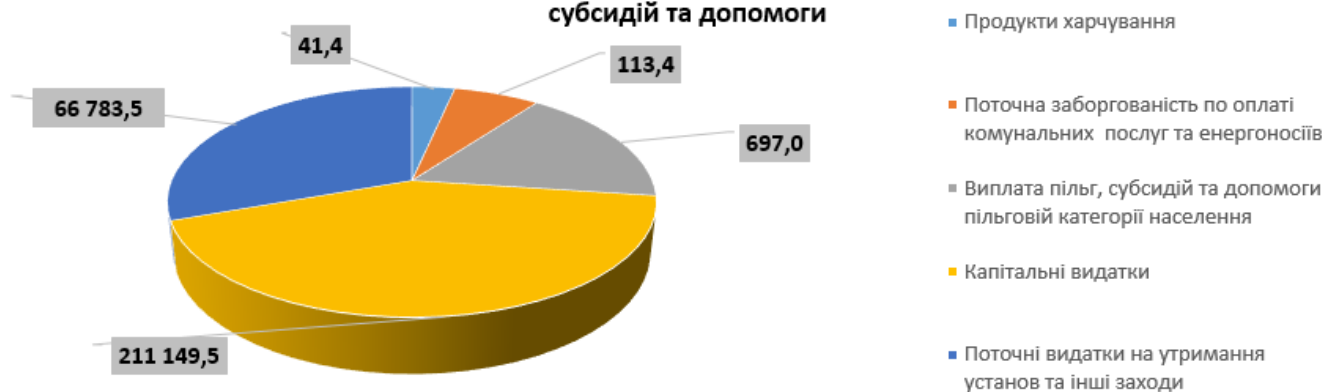
Стан кредиторської заборгованості бюджетних установ Одеської області на 01.01.2023 р.

Кредиторська заборгованість бюджетних установ області загального та спеціального фонду без урахування пільг, субсидій та допомоги збільшилась на **202 191,5 тис. грн.**, та становить **278 086,0 тис. грн.**



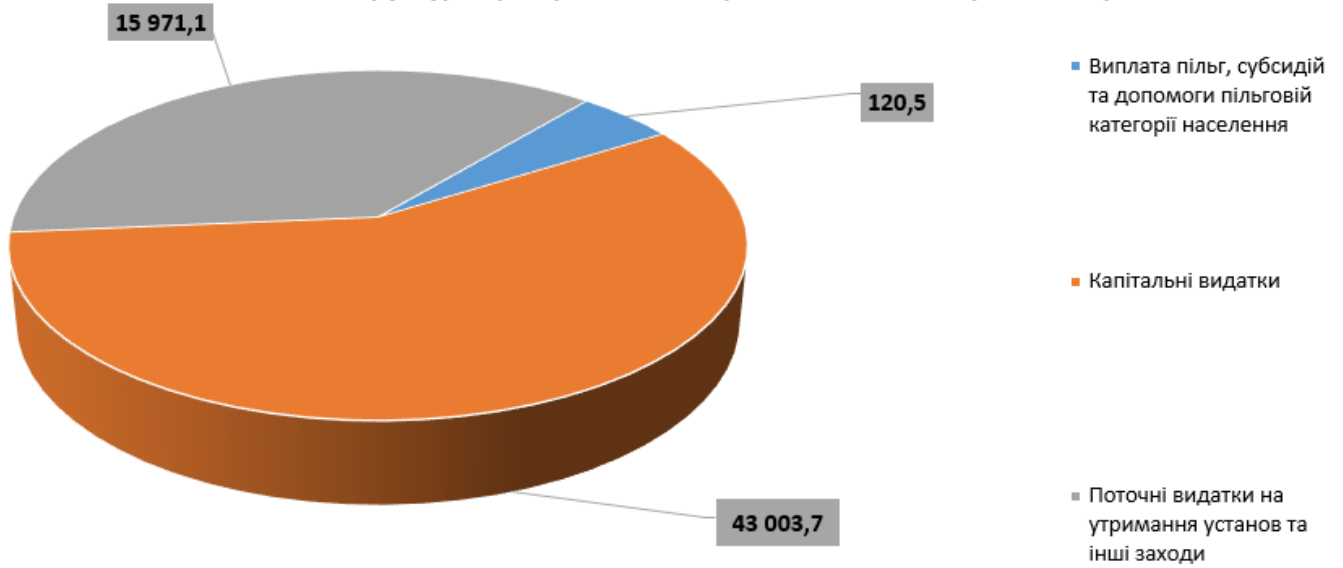
Найбільшу питому вагу у загальному обсязі кредиторської заборгованості складає заборгованість районів, ОТГ області за винятком Одеської МТГ – **46,9 % (130 355,5 тис. грн.)**, заборгованість обласного бюджету – **7,5 % (20 949,4 тис. грн.)**. Питома вага бюджету Одеської МТГ – **45,6 % (126 781,1 тис. грн.)**.

Структура кредиторської заборгованості за напрямками видатків з урахування пільг, субсидій та допомоги



Прострочена заборгованість становить 59 095,3 тис. грн. або 21,2 % до загального обсягу, з якої по Одеської МТГ – 23 657,3 тис. грн. або 8,5 %.

Структура простроченої заборгованості по напрямках витрат



Кредиторська заборгованість по Одеській МТГ станом на 01.01.2023 року складає **126 781,1 тис.грн.**

Структура кредиторської заборгованості за напрямками витрат по м. Одеса

