

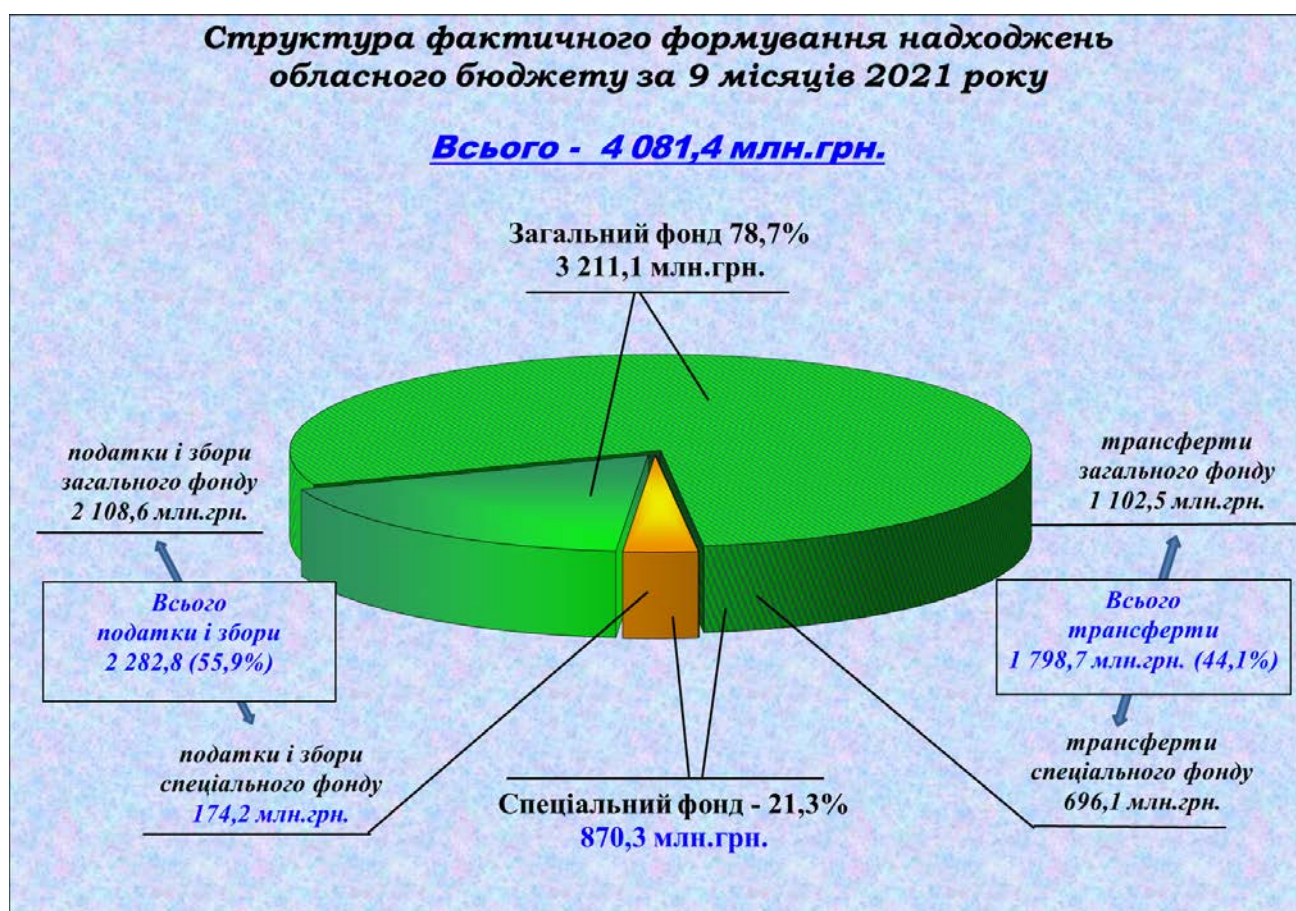
Довідка про виконання обласного бюджету Одеської області за 9 місяців 2021 року

Доходи обласного бюджету за 9 місяців 2021 року склали – **4 081,4 млн.грн.**,
(у т.ч. трансферти – 1 798,7 млн.грн., власні надходження бюджетних установ – 161,1 млн.грн.) у т.ч.:

- **загальний фонд** – 3 211,1 млн.грн. (трансферти 1 102,5 млн.грн.);
- **спеціальний фонд** – 870,3 млн.грн. (трансферти 696,1 млн.грн.).

Структуру обласного бюджету складають:

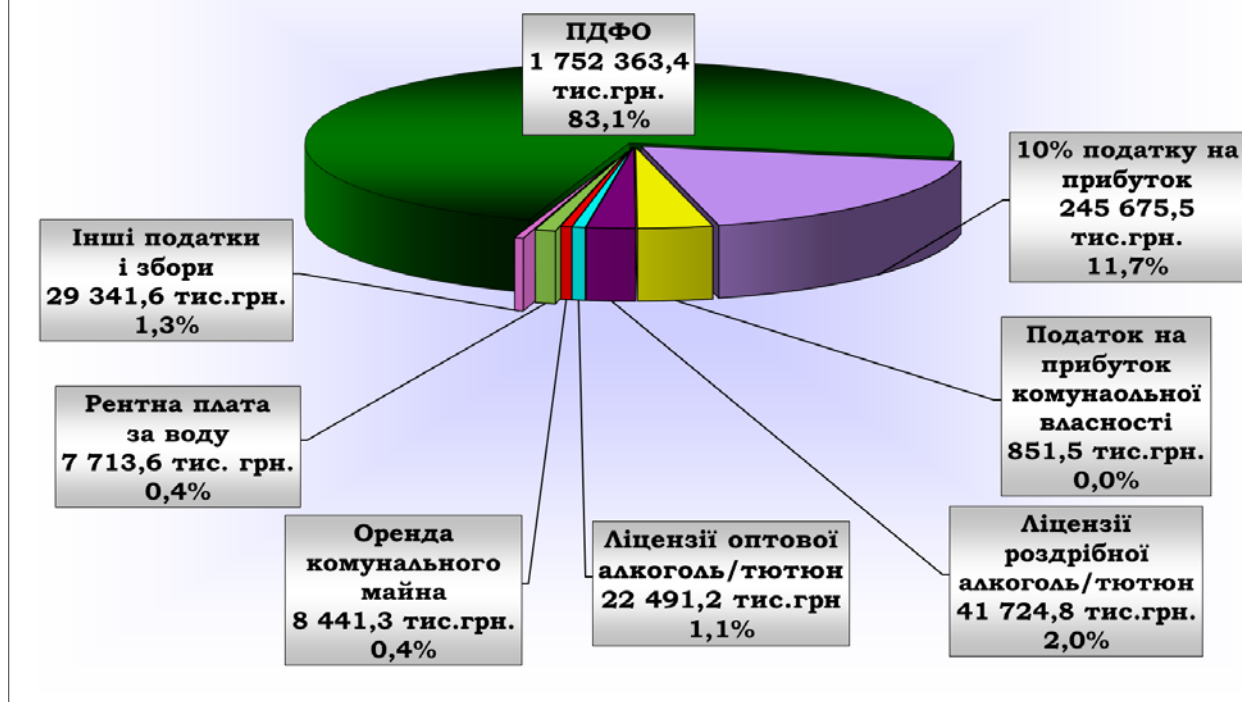
- **податки, збори та неподаткові платежі** – **2 282,8 млн.грн.**, або **55,9%** обсягу обласного бюджету;
- **офіційні трансферти** – **1 798,7 млн.грн.**, або **44,1%** обсягу обласного бюджету



До обласного бюджету (без трансфертів) надійшло 2 282,8 млн.грн. Виконання плану склало **101,1%**, до плану 9 місяців 2021 року додатково отримано **25,5 млн.грн.** До відповідного періоду 2020 року **зростання на 281,1 млн.грн.**, або на **14,0%**.

До **загального фонду** надійшло **2 108,6 млн.грн.**, виконання **101,1%**, (+ **22,7 млн.грн.**). До 2020р. ↑ «+ 356,0 млн.грн. або + 20,3%».

**Структура доходів загального фонду
обласного бюджету за 9 місяців 2021 року
2 108 602,9 тис.грн.**



Загальний фонд обласного бюджету (без трансфертів) на 83,1% складається з ПДФО, який надходить у 2021 році у відрахуваннях (15%) від бюджетів міст та районів області.

Податку на доходи фізичних осіб надійшло – **1 752,4 млн.грн.**, виконання **101,2% (+ 21,5 млн.грн.)**. До 2020 р. **↑ «+ 297,8 млн.грн. або + 20,5%»**.

Найбільш суттєво на надходження ПДФО в облбюджеті вплинули відрахування від територіальних громад: Одеської (1 013,9 млн.грн. 57,9%), Чорноморської міської (72,4 млн.грн. 4,1%), Южненської (65,7 млн.грн. 3,8%), Ізмаїльської (45,9 млн.грн. 2,6%), Білгород-Дністровської (31,0 млн. грн. 1,8%), Подільської (28,5 млн. грн. 1,6%), Авангардівської (18,8 млн. грн 1,1%), Біляївської (15,1 млн.грн. 0,9%), Визирської (41,4 млн. грн. 2,4%) та інші.

Податок на прибуток підприємств комунальної власності надійшов у сумі **0,9 млн.грн.**, виконання плану складає **384,1% (+0,6 млн.грн.)**. До 2020 р. **↓ «-0,04 млн.грн. або -4,3%»**.

10% податку на прибуток приватного сектору економіки надійшло – **245,7 млн.грн.**, виконання **100,4% (+1,0 млн.грн.)**. До 2020р. **↑ «+39,3 млн.грн. або + 19,0%»**.

Плата за ліцензії на роздрібну торгівлю алкогольними та тютюновими виробами надійшла – **41,7 млн.грн.**, виконання **108,6% (+3,3 млн.грн.)**. До 2020р. **↑ «+2,8 млн.грн. або + 7,3%»**.

Плата за ліцензії на оптову торгівлю алкогольними та тютюновими виробами надійшла – **22,5 млн.грн.**, виконання **92,2% (-1,9 млн.грн.)**. До 2020 р. **↓ «-1,5 млн.грн. або -6,2%»**.

Рентна плата спеціальне використання води надійшла – **7,7 млн.грн.**, виконання плану складає **80,6% (-1,9 млн.грн.)**. До 2020р **↓ «-0,4 млн.грн. або - 4,7%»**.

Рентна плата за спеціальне використання надр надійшла – **2,9 млн.грн.**, виконання **101,7% (+0,05 млн.грн.)**. До 2020р ↑ «+0,3 млн.грн. або +11,1%».

Плата за оренду цілісних майнових комплексів надійшла – **8,4 млн.грн.**, виконання **65,2% (-4,5млн.грн.)**. До 2020р ↑ «+0,1 млн.грн. або +1,2%».

➤ До спецфонду надійшло **174,2 млн.грн.**, (у т.ч. надходження бюджетних установ – 161,1 млн.грн.), виконання **101,7%, (+2,8 млн.грн.)**. До 2020р. ↓ «-74,9 млн.грн. або -30,1%».



Кошти від відшкодування втрат сільськогосподарського та лісового виробництва – **1,8 млн.грн.**, виконання **3 490,5% (+1,7 млн.грн.)**. До 2020р. ↑ «+1,1 млн.грн. або 176,9%».

Грошові стягнення – **1,8 млн.грн.**, виконання **294,0% (+1,2 млн.грн.)**. До 2020р. ↑ «+1,3 млн.грн. або у 3,4 раз».

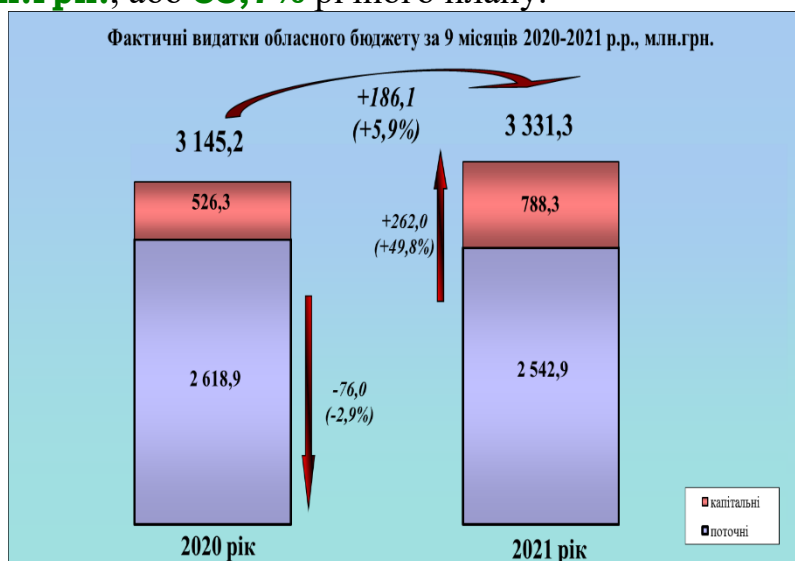
Власні надходження бюджетних установ – **161,1 млн.грн.**, виконання **116,3% (+22,6 млн.грн.)**. До 2020р. ↑ «+34,4 млн.грн. або +27,1%».

Екологічний податок – **8,7 млн.грн.**, виконання **100,5% (+0,05 млн.грн.)**. До 2020р. ↑ «+0,4 млн.грн. або +4,6%».

Видатки обласного бюджету за 9 місяців 2021 року з трансфертами становили **3 693,7 млн.грн.**, або **54,2%** річного плану.

Виконання видатків з урахуванням розподілених в обласному бюджеті трансфертів становить **3 331,3 млн.грн.**, або **53,7%** річного плану.

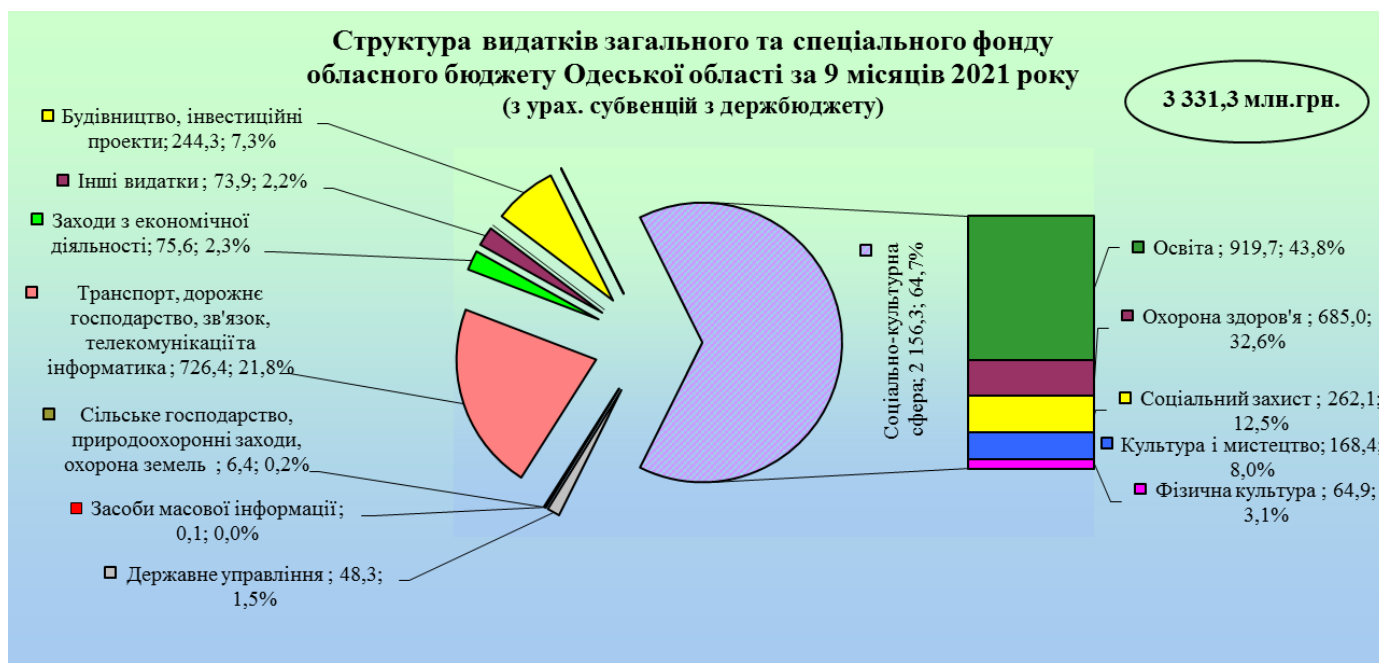
По загальному фонду виконання видатків становить **2 043,0 млн.грн.** (63,8% річних призначень), по спеціальному фонду – **1 288,2 млн.грн.** (42,9% з урахуванням власних надходжень бюджетних установ). На поточні видатки спрямовано **2 542,9 млн.грн.** (76,3% усіх видатків), на капітальні – **788,3 млн.грн.** (23,7% усіх видатків).



На захищені статті видатків бюджетних установ спрямовано **1 339,9 млн.грн.**, що на **324,3 млн.грн.**, або **31,9% більше** у порівнянні з минулим роком.

Питома вага захищених видатків в загальному їх обсязі склала **40,2%** (у 2020 році – 32,3%).

На соціально-культурну сферу спрямовано **2 156,3 млн.грн.**, або **64,7%** загального обсягу видатків з урахуванням субвенцій з державного бюджету. Найбільшу питому вагу у обсязі видатків соціально-культурної сфери займає освіта – 56,9%, соціальний захист – 14,6%, охорона здоров'я – 14,3%.



Трансферти з державного бюджету

Із передбачених на 2021 рік субвенцій з державного бюджету на суму **2 011,0 млн.грн.** надійшло фінансування на суму **1 453,9 млн.грн.** (у т.ч. субвенція на ремонт доріг – 667,8 млн.грн. при передбачених 895,4 млн.грн.), що на 463,4 млн.грн. менше у порівнянні з минулим роком (у 2020 році на I квартал з державного бюджету передбачена медична субвенція у сумі 471,0 млн.грн).

Квартальний звіт про виконання обласного бюджету Одеської області станом на 1 жовтня 2021 року

ДОХОДИ		тис. грн.								
Код бюджетної класифікації	Найменування доходів	Загальний фонд			Спеціальний фонд			Разом		
		затверджено обласною радою на рік з урахуванням змін	фактично надійшло станом на 01.10.2021	% виконання	затверджено обласною радою на рік з урахуванням змін	фактично надійшло станом на 01.10.2021	% виконання	затверджено обласною радою на рік з урахуванням змін	фактично надійшло станом на 01.10.2021	% виконання
1000000	Податкові надходження	2 766 233,4	2 012 837,5	72,8	11 331,7	8 709,3	76,9	2 777 565,1	2 021 546,8	72,8
1100000	Податки на доходи, податки на прибуток, податки на збільшення ринкової вартості	2 747 442,1	1 998 890,4	72,8				2 747 442,1	1 998 890,4	72,8
11010000	Податок та збір на доходи фізичних осіб	2 425 520,5	1 752 363,4	72,2				2 425 520,5	1 752 363,4	72,2
11020000	10% податку на прибуток підприємств (крім підприємств державної власності)	321 621,2	245 675,5	76,4				321 621,2	245 675,5	76,4
11020200	Податок на прибуток установ комунальної власності	300,4	851,5	283,5				300,4	851,5	283,5
1300000	Збори за спеціальне використання природних ресурсів	18 791,3	13 947,1	74,2				18 791,3	13 947,1	74,2
13020000	Рентна плата за спеціальне використання води	12 759,7	7 713,6	60,5				12 759,7	7 713,6	60,5
13030000	Рентна плата за користування надрами	3 805,1	2 902,5	76,3				3 805,1	2 902,5	76,3
13070000	Плата за використання інших природних ресурсів	2 226,5	3 331,0	149,6				2 226,5	3 331,0	149,6
19000000	Інші податки та збори				11 331,7	8 709,3	76,9	11 331,7	8 709,3	76,9
19010000	Екологічний податок				11 331,7	8 709,3	76,9	11 331,7	8 709,3	76,9
20000000	Неподаткові надходження	123 226,6	95 765,4	77,7	185 657,3	164 676,2	88,7	308 883,9	260 441,6	84,3
21000000	Доходи від власності та підприємницької діяльності	53,1	5,6	10,5	67,1	1 756,4	2 617,6	120,2	1 762,0	1 465,9
21010000	Частина чистого прибутку (доходу) господарських організацій	53,1	5,6	10,5				53,1	5,6	10,5
21110000	Надходження коштів від відшкодування втрат сільськогосподарського та лісогосподарського виробництва				67,1	1 756,4	2 617,6	67,1	1 756,4	2 617,6
22010000	Плата за ліцензії	88 238,1	69 385,5	78,6				88 238,1	69 385,5	78,6
22010200	Плата за ліцензії на певні види господарської діяльності та сертифікати, що видаються виконавчими органами місцевих рад і місцевими органами виконавчої влади	60,1	21,4	35,7				60,1	21,4	35,7
22010500	Плата за ліцензії на виробництво спирту етилового, коньячного і плодового, алкогольних напоїв та тютюнових виробів	80,4	77,3	96,2				80,4	77,3	96,2
22010600	Плата за ліцензії на право експорту, імпорту та оптової торгівлі спирту етилового, коньячного та плодового		0,8						0,8	
22010900	Плата за державну реєстрацію (крім реєстраційного збору за проведення державної реєстрації юридичних осіб та фізичних осіб-підприємців)		59,4						59,4	
22011000	Плата за ліцензії на право оптової торгівлі алкогольними напоями та тютюновими виробами	31 852,4	22 491,2	70,6				31 852,4	22 491,2	70,6
22011100	Плата за ліцензії на право роздрібної торгівлі алкогольними напоями та тютюновими виробами	51 243,3	41 724,8	81,4				51 243,3	41 724,8	81,4
22011800	Плата за ліцензії та сертифікати, що сплачується ліцензіатами за місцем здійснення діяльності	1 100,0	1 209,9	110,0				1 100,0	1 209,9	110,0
22013100	Плата за ліцензії на виробництво пального	1,6	2,3	150,0				1,6	2,3	150,0
22013200	Плата за ліцензії на право оптової торгівлі паливом	1 455,0	1 267,3	87,1				1 455,0	1 267,3	87,1
22013300	Плата за ліцензії на право роздрібної торгівлі паливом	1 042,0	1 105,4	106,1				1 042,0	1 105,4	106,1
22013400	Плата за ліцензії на право зберігання пального	1 403,3	1 425,6	101,6				1 403,3	1 425,6	101,6
22080000	Плата за оренду цілісних майнових комплексів та іншого майна	18 940,7	8 441,3	44,6				18 940,7	8 441,3	44,6
22130000	Плата за надані в оренду водні об'єкти місцевого значення	473,1	286,0	60,4				473,1	286,0	60,4
24060300	Інші надходження	15 521,6	17 647,1	113,7				15 521,6	17 647,1	113,7
24062100	Грошові стягнення за шкоду, заподіяну порушенням законодавства про охорону навколишнього природного середовища внаслідок господарської та іншої діяльності				926,2	1 815,4	196,0	926,2	1 815,4	196,0
25000000	Власні надходження бюджетних установ і організацій				184 664,0	161 104,4	87,2	184 664,0	161 104,4	87,2
30000000	Доходи від операцій з капіталом				139 822,4	797,3	0,6	139 822,4	797,3	0,6
31020000	Надходження коштів з державного фонду дорогоцінних металів									
31030000	Надходження від відчуження майна, що знаходиться у комунальній власності				139 822,4	797,3	0,6	139 822,4	797,3	0,6
50110000	Цільові фонди					8,9			8,9	
50110000	Цільові фонди, утворені Верховною Радою Автономної Республіки Крим, органами місцевого самоврядування та місцевими органами виконавчої влади					8,9			8,9	
	Разом:	2 889 460,0	2 108 602,9	73,0	336 811,4	174 191,8	51,7	3 226 271,3	2 282 794,7	70,8

Код бюджетної класифікації	Найменування доходів	Загальний фонд			Спеціальний фонд			Разом		
		затверджено обласною радою на рік з урахуванням змін	фактично надійшло станом на 01.10.2021	% виконання	затверджено обласною радою на рік з урахуванням змін	фактично надійшло станом на 01.10.2021	% виконання	затверджено обласною радою на рік з урахуванням змін	фактично надійшло станом на 01.10.2021	% виконання
40000000	Офіційні трансферти	1 537 036,0	1 102 543,2	71,7	940 693,8	696 106,9	74,0	2 477 729,8	1 798 650,2	72,6
41020000	Дотації	360 284,8	270 213,3	75,0				360 284,8	270 213,3	75,0
41020100	Базова дотація	18 769,7	14 076,9	75,0				18 769,7	14 076,9	75,0
410202000	Додаткова дотація з державного бюджету місцевим бюджетам на здійснення переданих з державного бюджету видатків з утримання закладів освіти та охорони здоров'я	341 515,1	256 136,4	75,0				341 515,1	256 136,4	75,0
410300 + 410500	Субвенції	1 176 751,2	832 329,9	70,7	940 693,8	696 106,9	74,0	2 117 445,0	1 528 436,9	72,2
41030500	Субвенція з державного бюджету місцевим бюджетам на виплату грошової компенсації за належні для отримання жилі приміщення для внутрішньо переміщених осіб, які захищали незалежність, суверенітет та територіальну цілісність України і брали безпосередню участь в антитерористичній операції, забезпеченні її проведення, перебуваючи безпосередньо в районах антитерористичної операції у період її проведення, у здійсненні заходів із забезпечення національної безпеки і оборони, відсічі і стримування збройної агресії Російської Федерації у Донецькій та Луганській областях, забезпеченні їх здійснення, перебуваючи безпосередньо в районах та у період здійснення зазначених заходів, та визнані особами з інвалідністю внаслідок війни III групи відповідно до пунктів 11 - 14 частини другої статті 7 або учасниками бойових дій відповідно до пунктів 19 - 20 частини першої статті 6 Закону України "Про статус ветеранів війни, гарантії їх соціального захисту", та які потребують поліпшення житлових умов	19 457,7						19 457,7		
41033000	Субвенція з державного бюджету місцевим бюджетам на здійснення підтримки окремих закладів та заходів у системі охорони здоров'я	259 543,2	224 643,6	86,6				259 543,2	224 643,6	86,6
41033800	Субвенція з державного бюджету місцевим бюджетам на створення навчально-практичних центрів сучасної професійної (професійно-технічної) освіти	5 728,8	1 909,6	33,3				5 728,8	1 909,6	33,3
41033900	Освітня субвенція з державного бюджету	522 839,8	384 676,0	73,6				522 839,8	384 676,0	73,6
41034400	Субвенція з державного бюджету місцевим бюджетам на проектні, будівельно-ремонтні роботи, придбання житла та приміщень для розвитку сімейних та інших форм виховання, наближених до сімейних, та забезпечення житлом дітей-сиріт, осіб з їх числа	51 682,9	21 573,8	41,7				51 682,9	21 573,8	41,7
41034500	Субвенція з державного бюджету місцевим бюджетам на здійснення заходів щодо соціально-економічного розвитку окремих територій	53 094,8	29 695,0	55,9				53 094,8	29 695,0	55,9
41035300	Субвенція з державного бюджету місцевим бюджетам на розроблення комплексних планів просторового розвитку територій територіальних громад	3 744,9	329,3	8,8				3 744,9	329,3	8,8
41035400	Субвенція з державного бюджету місцевим бюджетам на надання державної підтримки особам з особливими освітніми потребами	28 543,0	17 030,1	59,7				28 543,0	17 030,1	59,7
41035900	Субвенція з державного бюджету місцевим бюджетам на заходи, спрямовані на боротьбу з гострою респіраторною хворобою COVID-19, спричиною коронавірусом SARS-CoV-2, та її наслідками під час навчального процесу у закладах загальної середньої освіти	65 222,8	19 511,0	29,9				65 222,8	19 511,0	29,9
41036100	Субвенція з державного бюджету місцевим бюджетам на виплату грошової компенсації за належні для отримання жилі приміщення для сімей осіб, визначених абзацами 5 - 8 пункту 1 статті 10 Закону України "Про статус ветеранів війни, гарантії їх соціального захисту", для осіб з інвалідністю I - II групи, яка настала внаслідок поранення, контузії, каліцтва або захворювання, одержаних під час безпосередньої участі в антитерористичній операції, забезпеченні її проведення, здійсненні заходів із забезпечення національної безпеки і оборони, відсічі і стримування збройної агресії Російської Федерації у Донецькій та Луганській областях, забезпеченні їх здійснення, визначених пунктами 11 - 14 частини другої статті 7 Закону України "Про статус ветеранів війни, гарантії їх соціального захисту", та які потребують поліпшення житлових умов	18 926,1						18 926,1		

Код бюджетної класифікації	Найменування доходів	Загальний фонд			Спеціальний фонд			Разом		
		затверджено обласною радою на рік з урахуванням змін	фактично надійшло станом на 01.10.2021	% виконання	затверджено обласною радою на рік з урахуванням змін	фактично надійшло станом на 01.10.2021	% виконання	затверджено обласною радою на рік з урахуванням змін	фактично надійшло станом на 01.10.2021	% виконання
41036400	Субвенція з державного бюджету місцевим бюджетам на виплату грошової компенсації за належні для отримання жилі приміщення для сімей учасників бойових дій на території інших держав, визначених у абзаці першому пункту 1 статті 10 Закону України "Про статус ветеранів війни, гарантії їх соціального захисту", для осіб з інвалідністю I - II групи з числа учасників бойових дій на території інших держав, інвалідність яких настала внаслідок поранення, контузії, каліцтва або захворювання, пов'язаних з перебуванням у цих державах, визначених пунктом 7 частини другої статті 7 Закону України "Про статус ветеранів війни, гарантії їх соціального захисту", та які потребують поліпшення житлових умов	4 614,3	4 614,3	100,0				4 614,3	4 614,3	100,0
41037200	Субвенція з державного бюджету місцевим бюджетам на забезпечення якісної, сучасної та доступної загальної середньої освіти "Нова українська школа"	82 164,4	82 164,4	100,0				82 164,4	82 164,4	100,0
41037300	Субвенція з державного бюджету місцевим бюджетам на фінансове забезпечення будівництва, реконструкції, ремонту і утримання автомобільних доріг загального користування місцевого значення, вулиць і доріг комунальної власності у населених пунктах				895 393,7	667 765,5	74,6	895 393,7	667 765,5	74,6
41053500	Субвенція з місцевого бюджету на фінансове забезпечення будівництва, реконструкції, ремонту і утримання автомобільних доріг загального користування місцевого значення, вулиць і доріг комунальної власності у населених пунктах	1 500,0	1 500,0					1 500,0	1 500,0	
41053700	Субвенція з місцевого бюджету на співфінансування інвестиційних проєктів				30 183,1	13 224,4	43,8	30 183,1	13 224,4	43,8
41053900	Інші субвенції з місцевого бюджету	59 688,5	44 682,8	74,9	15 117,0	15 117,0	100,0	74 805,5	59 799,8	79,9
	Всього доходів:	4 426 496,0	3 211 146,1	72,5	1 277 505,2	870 298,7	68,1	5 704 001,2	4 081 444,9	71,6

Квартальний звіт про виконання обласного бюджету Одеської області станом на 1 жовтня 2021 року

ВИДАТКИ ТА КРЕДИТУВАННЯ

(тис.грн.)

Найменування	Код програмної класифікації видатків та кредитування місцевих бюджетів	Загальний фонд			Спеціальний фонд			Разом		
		затверджено обласною радою на рік з урахуванням змін	виконано з початку року	% виконання	затверджено обласною радою на рік з урахуванням змін	виконано з початку року	% виконання	затверджено обласною радою на рік з урахуванням змін	виконано з початку року	% виконання
Державне управління	0100	75 612,6	45 848,1	60,6	6 959,3	2 482,6	35,7	82 571,9	48 330,7	58,5
Організаційне, інформаційно-аналітичне та матеріально-технічне забезпечення діяльності обласної ради, районної ради, районної у місті ради (у разі її створення), міської, селищної, сільської рад	0150	75 612,6	45 848,1	60,6	6 959,3	2 482,6	35,7	82 571,9	48 330,7	58,5
Освіта	1000	1 625 321,5	1 078 362,0	66,3	306 195,1	148 309,2	48,4	1 931 516,6	1 226 671,2	63,5
Надання загальної середньої освіти за рахунок коштів місцевого бюджету	1020	266 193,6	156 994,5	59,0	6 348,3	7 187,7	113,2	272 541,9	164 182,1	60,2
Надання загальної середньої освіти закладами загальної середньої освіти	1021	12 620,3	6 599,9	52,3	684,2	337,8	49,4	13 304,5	6 937,6	52,1
Надання загальної середньої освіти спеціальними закладами загальної середньої освіти для дітей, які потребують корекції фізичного та/або розумового розвитку	1022	57 848,9	32 447,2	56,1	830,1	583,6	70,3	58 679,0	33 030,8	56,3
Надання загальної середньої освіти спеціалізованими закладами загальної середньої освіти	1023	16 649,5	9 710,5	58,3	25,0	85,9	343,5	16 674,5	9 796,4	58,8
Забезпечення належних умов для виховання та розвитку дітей-сиріт і дітей, позбавлених батьківського піклування, в дитячих будинках	1024	15 260,4	9 502,3	62,3		261,7		15 260,4	9 764,0	64,0
Надання загальної середньої освіти навчально-реабілітаційними центрами для дітей з особливими освітніми потребами, зумовленими складними порушеннями розвитку	1025	163 814,5	98 734,6	60,3	4 809,1	5 918,7	123,1	168 623,6	104 653,3	62,1
Надання загальної середньої освіти за рахунок освітньої субвенції	1030	288 325,6	198 241,4	68,8				288 325,6	198 241,4	68,8
Надання загальної середньої освіти закладами загальної середньої освіти	1031	26 960,9	19 296,9	71,6				26 960,9	19 296,9	71,6
Надання загальної середньої освіти спеціальними закладами загальної середньої освіти для дітей, які потребують корекції фізичного та/або розумового розвитку	1032	44 425,1	28 139,8	63,3				44 425,1	28 139,8	63,3
Надання загальної середньої освіти спеціалізованими закладами загальної середньої освіти	1033	9 097,0	6 150,2	67,6				9 097,0	6 150,2	67,6
Забезпечення належних умов для виховання та розвитку дітей-сиріт і дітей, позбавлених батьківського піклування, в дитячих будинках	1034	9 456,9	5 879,3	62,2				9 456,9	5 879,3	62,2
Надання загальної середньої освіти навчально-реабілітаційними центрами для дітей з особливими освітніми потребами, зумовленими складними порушеннями розвитку	1035	198 385,7	138 775,2	70,0				198 385,7	138 775,2	70,0
Надання загальної середньої освіти за рахунок залишку коштів за освітньою субвенцією, що мають цільове призначення, виділених відповідно до рішень Кабінету Міністрів України у попередньому бюджетному періоді	1040				43 454,4	36 612,3	84,3	43 454,4	36 612,3	84,3
Надання загальної середньої освіти закладами загальної середньої освіти	1041				42 689,9	36 612,3	85,8	42 689,9	36 612,3	85,8

Найменування	Код програмної класифікації видатків та кредитування місцевих бюджетів	Загальний фонд			Спеціальний фонд			Разом		
		затверджено обласною радою на рік з урахуванням змін	виконано з початку року	% виконання	затверджено обласною радою на рік з урахуванням змін	виконано з початку року	% виконання	затверджено обласною радою на рік з урахуванням змін	виконано з початку року	% виконання
Надання загальної середньої освіти спеціальними закладами загальної середньої освіти для дітей, які потребують корекції фізичного та/або розумового розвитку	1042				490,1			490,1		
Надання загальної середньої освіти навчально-реабілітаційними центрами для дітей з особливими освітніми потребами, зумовленими складними порушеннями розвитку	1045				274,4			274,4		
Надання загальної середньої освіти за рахунок залишку коштів за освітньою субвенцією (крім залишку коштів, що мають цільове призначення, виділених відповідно до рішень Кабінету Міністрів України у попередньому бюджетному періоді, а також коштів, необхідних для забезпечення безпечного навчального процесу у закладах загальної середньої освіти)	1060				29 421,2	5 515,8	18,7	29 421,2	5 515,8	18,7
Надання загальної середньої освіти закладами загальної середньої освіти	1061				15 162,0	3 425,8	22,6	15 162,0	3 425,8	22,6
Надання загальної середньої освіти навчально-реабілітаційними центрами для дітей з особливими освітніми потребами, зумовленими складними порушеннями розвитку	1065				14 259,2	2 090,0	14,7	14 259,2	2 090,0	14,7
Надання позашкільної освіти закладами позашкільної освіти, заходи із позашкільної роботи з дітьми	1070	18 411,3	12 615,8	68,5	230,0	32,6	14,2	18 641,3	12 648,4	67,9
Підготовка кадрів закладами професійної (професійно-технічної) освіти та іншими закладами освіти	1090	527 423,8	361 051,4	68,5	44 910,2	28 916,1	64,4	572 334,0	389 967,5	68,1
Підготовка кадрів закладами професійної (професійно-технічної) освіти та іншими закладами освіти за рахунок коштів місцевого бюджету	1091	436 357,4	307 978,7	70,6	44 514,3	28 916,1	65,0	480 871,7	336 894,8	70,1
Підготовка кадрів закладами професійної (професійно-технічної) освіти та іншими закладами освіти за рахунок освітньої субвенції	1092	71 211,1	51 442,7	72,2				71 211,1	51 442,7	72,2
Підготовка кадрів закладами професійної (професійно-технічної) освіти та іншими закладами освіти за рахунок залишку коштів за освітньою субвенцією, що мають цільове призначення, виділених відповідно до рішень Кабінету Міністрів України у попередньому бюджетному періоді	1093				396,0			396,0		
Підготовка кадрів закладами професійної (професійно-технічної) освіти та іншими закладами освіти за рахунок залишку коштів за освітньою субвенцією (крім залишку коштів, що мають цільове призначення, виділених відповідно до рішень Кабінету Міністрів України у попередньому бюджетному періоді)	1094	19 855,3	1 630,0	8,2				19 855,3	1 630,0	8,2
Підготовка кадрів закладами фахової передвищої освіти	1100	467 375,2	314 267,5	67,2	84 960,4	62 814,7	73,9	552 335,6	377 082,2	68,3
Підготовка кадрів закладами фахової передвищої освіти за рахунок коштів місцевого бюджету	1101	414 681,3	283 334,0	68,3	84 960,4	62 814,7	73,9	499 641,7	346 148,6	69,3
Підготовка кадрів закладами фахової передвищої освіти за рахунок освітньої субвенції	1102	52 093,0	30 933,6	59,4				52 093,0	30 933,6	59,4

Найменування	Код програмної класифікації видатків та кредитування місцевих бюджетів	Загальний фонд			Спеціальний фонд			Разом		
		затверджено обласною радою на рік з урахуванням змін	виконано з початку року	% виконання	затверджено обласною радою на рік з урахуванням змін	виконано з початку року	% виконання	затверджено обласною радою на рік з урахуванням змін	виконано з початку року	% виконання
Підготовка кадрів закладами фахової передвищої освіти за рахунок залишку коштів за освітньою субвенцією (крім залишку коштів, що мають цільове призначення, виділених відповідно до рішень Кабінету Міністрів України у попередньому бюджетному періоді)	1104	600,8						600,8		
Підготовка кадрів закладами вищої освіти	1110	32 970,7	22 660,2	68,7	2 938,5	1 884,1	64,1	35 909,2	24 544,3	68,4
Підвищення кваліфікації, перепідготовка кадрів закладами післядипломної освіти	1120	606,5	107,3	17,7				606,5	107,3	17,7
Інші програми, заклади та заходи у сфері освіти	1140	16 754,5	11 210,1	66,9	5 200,0	5 346,0	102,8	21 954,5	16 556,0	75,4
Забезпечення діяльності інших закладів у сфері освіти	1141	10 454,5	7 047,4	67,4	5 000,0	5 346,0	106,9	15 454,5	12 393,3	80,2
Інші програми та заходи у сфері освіти	1142	6 300,0	4 162,7	66,1	200,0			6 500,0	4 162,7	64,0
Виконання заходів, спрямованих на забезпечення якісної, сучасної та доступної загальної середньої освіти "Нова українська школа"	1180	4 522,0			1 497,9			6 019,9		
Співфінансування заходів, що реалізуються за рахунок субвенції з державного бюджету місцевим бюджетам на забезпечення якісної, сучасної та доступної загальної середньої освіти "Нова українська школа"	1181				450,8			450,8		
Виконання заходів, спрямованих на забезпечення якісної, сучасної та доступної загальної середньої освіти "Нова українська школа" за рахунок субвенції з державного бюджету місцевим бюджетам	1182	4 522,0			1 047,1			5 569,1		
Виконання заходів, спрямованих на боротьбу з гострою респіраторною хворобою COVID-19, спричиненою коронавірусом SARS-CoV-2, та її наслідками під час навчального процесу у закладах загальної середньої освіти	1190	1 226,3	1 213,8	99,0	81 505,4			82 731,7	1 213,8	1,5
Співфінансування заходів, що реалізуються за рахунок субвенції з державного бюджету місцевим бюджетам на боротьбу з гострою респіраторною хворобою COVID-19, спричиненою коронавірусом SARS-CoV-2, та її наслідками під час навчального процесу у закладах загальної середньої освіти	1191				17 508,9			17 508,9		
Виконання заходів, спрямованих на боротьбу з гострою респіраторною хворобою COVID-19, спричиненою коронавірусом SARS-CoV-2, та її наслідками під час навчального процесу у закладах загальної середньої освіти за рахунок субвенції з державного бюджету місцевим бюджетам	1192	1 226,3	1 213,8	99,0	63 996,5			65 222,8	1 213,8	1,9
Виконання заходів щодо створення навчально-практичних центрів сучасної професійної (професійно-технічної) освіти	1220	1 512,1			5 728,8			7 240,9		
Співфінансування заходів, що реалізуються за рахунок субвенції з державного бюджету місцевим бюджетам на створення навчально-практичних центрів сучасної професійної (професійно-технічної) освіти	1221	1 512,1						1 512,1		
Виконання заходів щодо створення навчально-практичних центрів сучасної професійної (професійно-технічної) освіти за рахунок субвенції з державного бюджету місцевим бюджетам	1222				5 728,8			5 728,8		
Охорона здоров'я	2000	377 296,2	226 576,1	60,1	132 872,7	82 240,5	61,9	510 168,9	308 816,6	60,5

Найменування	Код програмної класифікації видатків та кредитування місцевих бюджетів	Загальний фонд			Спеціальний фонд			Разом		
		затверджено обласною радою на рік з урахуванням змін	виконано з початку року	% виконання	затверджено обласною радою на рік з урахуванням змін	виконано з початку року	% виконання	затверджено обласною радою на рік з урахуванням змін	виконано з початку року	% виконання
Багатопрофільна стаціонарна медична допомога населенню	2010	55 374,3	24 901,3	45,0	27 133,5	3 716,7	13,7	82 507,8	28 618,0	34,7
Спеціалізована стаціонарна медична допомога населенню	2020	39 498,2	16 782,7	42,5	600,0			40 098,2	16 782,7	41,9
Санаторно-курортна допомога населенню	2040	2 123,6	274,2	12,9				2 123,6	274,2	12,9
Медико-соціальний захист дітей-сиріт і дітей, позбавлених батьківського піклування	2050	35 927,3	27 062,5	75,3				35 927,3	27 062,5	75,3
Створення банків крові та її компонентів	2060	17 786,3	10 966,6	61,7				17 786,3	10 966,6	61,7
Екстрена та швидка медична допомога населенню	2070	6 235,2	2 679,8	43,0				6 235,2	2 679,8	43,0
Спеціалізована амбулаторно-поліклінічна допомога населенню	2090	1 581,7	754,2	47,7				1 581,7	754,2	47,7
Стоматологічна допомога населенню	2100	658,8	393,9	59,8				658,8	393,9	59,8
Інформаційно-методичне та просвітницьке забезпечення в галузі охорони здоров'я	2120	6 561,2	6 474,1	98,7				6 561,2	6 474,1	98,7
Проведення належної медико-соціальної експертизи (МСЕК)	2130	17 846,3	11 560,7	64,8		141,6		17 846,3	11 702,3	65,6
Програми і централізовані заходи у галузі охорони здоров'я	2140	56 820,2	50 718,7	89,3				56 820,2	50 718,7	89,3
Централізовані заходи з лікування хворих на цукровий та нецукровий діабет	2144	56 820,2	50 718,7	89,3				56 820,2	50 718,7	89,3
Інші програми, заклади та заходи у сфері охорони здоров'я	2150	136 883,2	74 007,3	54,1	105 139,1	78 382,2	74,6	242 022,3	152 389,5	63,0
Забезпечення діяльності інших закладів у сфері охорони здоров'я	2151	78 659,7	50 752,2	64,5	45 339,1	44 743,9	98,7	123 998,8	95 496,1	77,0
Інші програми та заходи у сфері охорони здоров'я	2152	58 223,5	23 255,1	39,9	59 800,0	33 638,3	56,3	118 023,5	56 893,4	48,2
Соціальний захист та соціальне забезпечення	3000	484 202,6	291 228,8	60,1	47 636,4	23 067,3	48,4	531 838,9	314 296,1	59,1
Надання пільг з оплати послуг зв'язку, інших передбачених законодавством пільг окремим категоріям громадян та компенсації за пільговий проїзд окремим категорій громадян	3030	2 500,0						2 500,0		
Компенсаційні виплати на пільговий проїзд автомобільним транспортом окремим категоріям громадян	3033	2 500,0						2 500,0		
Пільгове медичне обслуговування осіб, які постраждали внаслідок Чорнобильської катастрофи	3050	1 863,3						1 863,3		
Надання соціальних та реабілітаційних послуг громадянам похилого віку, особам з інвалідністю, дітям з інвалідністю в установах соціального обслуговування	3100	291 438,6	192 501,4	66,1	42 774,4	19 901,8	46,5	334 212,9	212 403,2	63,6
Забезпечення соціальними послугами стаціонарного догляду з наданням місця для проживання дітей з вадами фізичного та розумового розвитку	3101	105 150,8	68 731,0	65,4	12 796,3	6 131,2	47,9	117 947,1	74 862,1	63,5
Забезпечення соціальними послугами стаціонарного догляду з наданням місця для проживання, всебічної підтримки, захисту та безпеки осіб, які не можуть вести самостійний спосіб життя через похилий вік, фізичні та розумові вади, психічні захворювання або інші хвороби	3102	177 808,5	117 199,3	65,9	29 978,1	13 761,6	45,9	207 786,6	130 960,9	63,0
Надання реабілітаційних послуг особам з інвалідністю та дітям з інвалідністю	3105	8 479,2	6 571,1	77,5		9,1		8 479,2	6 580,2	77,6
Заклади і заходи з питань дітей та їх соціального захисту	3110	48 966,3	33 844,4	69,1	2 700,0	1 078,5	39,9	51 666,3	34 922,8	67,6

Найменування	Код програмної класифікації видатків та кредитування місцевих бюджетів	Загальний фонд			Спеціальний фонд			Разом		
		затверджено обласною радою на рік з урахуванням змін	виконано з початку року	% виконання	затверджено обласною радою на рік з урахуванням змін	виконано з початку року	% виконання	затверджено обласною радою на рік з урахуванням змін	виконано з початку року	% виконання
Утримання закладів, що надають соціальні послуги дітям, які опинились у складних життєвих обставинах, підтримка функціонування дитячих будинків сімейного типу та прийомних сімей	3111	48 466,3	33 844,4	69,8	1 200,0	1 078,5	89,9	49 666,3	34 922,8	70,3
Заходи державної політики з питань дітей та їх соціального захисту	3112	500,0			1 500,0			2 000,0		
Здійснення соціальної роботи з вразливими категоріями населення	3120	4 889,5	2 339,6	47,8				4 889,5	2 339,6	47,8
Утримання та забезпечення діяльності центрів соціальних служб	3121	2 934,7	2 107,1	71,8				2 934,7	2 107,1	71,8
Заходи державної політики із забезпечення рівних прав та можливостей жінок та чоловіків	3122	200,0						200,0		
Заходи державної політики з питань сім'ї	3123	171,7						171,7		
Створення та забезпечення діяльності спеціалізованих служб підтримки осіб, які постраждали від домашнього насильства та/або насильства за ознакою статі	3124	1 583,1	232,5	14,7				1 583,1	232,5	14,7
Реалізація державної політики у молодіжній сфері	3130	8 434,5	4 695,1	55,7				8 434,5	4 695,1	55,7
Інші заходи та заклади молодіжної політики	3133	8 434,5	4 695,1	55,7				8 434,5	4 695,1	55,7
Оздоровлення та відпочинок дітей (крім заходів з оздоровлення дітей, що здійснюються за рахунок коштів на оздоровлення громадян, які постраждали внаслідок Чорнобильської катастрофи)	3140	1 006,0	835,4	83,0				1 006,0	835,4	83,0
Соціальний захист ветеранів війни та праці	3190	45 306,6	13 374,0	29,5				45 306,6	13 374,0	29,5
Інші видатки на соціальний захист ветеранів війни та праці	3191	39 998,4	12 534,2	31,3				39 998,4	12 534,2	31,3
Надання фінансової підтримки громадським об'єднанням ветеранів і	3192	5 308,2	839,8	15,8				5 308,2	839,8	15,8
Забезпечення обробки інформації з нарахування та виплати допомоги	3200	1 785,4	805,1	45,1				1 785,4	805,1	45,1
Інші заклади та заходи	3240	78 012,4	42 833,8	54,9	2 162,0	2 087,0	96,5	80 174,4	44 920,8	56,0
Забезпечення діяльності інших закладів у сфері соціального захисту і	3241	13 325,3	7 441,1	55,8	90,0	37,0	41,1	13 415,3	7 478,1	55,7
Інші заходи у сфері соціального захисту і соціального забезпечення	3242	64 687,1	35 392,8	54,7	2 072,0	2 050,0	98,9	66 759,1	37 442,8	56,1
Культура і мистецтво	4000	297 646,7	211 403,0	71,0	24 802,4	17 508,0	70,6	322 449,1	228 910,9	71,0
Фінансова підтримка театрів	4010	150 470,2	106 646,3	70,9	12 208,2	9 225,1	75,6	162 678,4	115 871,4	71,2
Фінансова підтримка філармоній, художніх і музичних колективів, ансамблів, концертних та циркових організацій	4020	30 828,3	22 495,7	73,0				30 828,3	22 495,7	73,0
Забезпечення діяльності бібліотек	4030	24 353,8	17 559,2	72,1	334,2	253,9	76,0	24 688,0	17 813,1	72,2
Забезпечення діяльності музеїв і виставок	4040	60 823,9	43 757,6	71,9	9 688,4	6 450,0	66,6	70 512,3	50 207,7	71,2
Забезпечення діяльності палаців і будинків культури, клубів, центрів дозвілля та інших клубних закладів	4060	13 869,7	9 647,7	69,6	181,6	147,3	81,1	14 051,3	9 794,9	69,7
Інші заклади та заходи в галузі культури і мистецтва	4080	17 300,7	11 296,5	65,3	2 390,0	1 431,7	59,9	19 690,7	12 728,3	64,6
Забезпечення діяльності інших закладів в галузі культури і мистецтва	4081	4 328,7	3 007,5	69,5	690,0	493,3	71,5	5 018,7	3 500,8	69,8
Інші заходи в галузі культури і мистецтва	4082	12 972,0	8 289,0	63,9	1 700,0	938,4	55,2	14 672,0	9 227,5	62,9
Фізична культура і спорт	5000	126 498,5	74 994,6	59,3	2 838,7	2 591,2	91,3	129 337,2	77 585,8	60,0
Проведення спортивної роботи в регіоні	5010	2 596,6	666,7	25,7				2 596,6	666,7	25,7
Проведення навчально-тренувальних зборів і змагань з олімпійських видів спорту	5011	2 469,0	611,7	24,8				2 469,0	611,7	24,8
Проведення навчально-тренувальних зборів і змагань з неолімпійських видів спорту	5012	127,6	55,0	43,1				127,6	55,0	43,1

Найменування	Код програмної класифікації видатків та кредитування місцевих бюджетів	Загальний фонд			Спеціальний фонд			Разом		
		затверджено обласною радою на рік з урахуванням змін	виконано з початку року	% виконання	затверджено обласною радою на рік з урахуванням змін	виконано з початку року	% виконання	затверджено обласною радою на рік з урахуванням змін	виконано з початку року	% виконання
Здійснення фізкультурно-спортивної та реабілітаційної роботи серед осіб з інвалідністю	5020	14 079,2	8 258,4	58,7				14 079,2	8 258,4	58,7
Утримання центрів фізичної культури і спорту осіб з інвалідністю і реабілітаційних шкіл	5021	12 351,2	8 258,4	66,9				12 351,2	8 258,4	66,9
Проведення навчально-тренувальних зборів і змагань та заходів зі спорту осіб з інвалідністю	5022	1 728,0						1 728,0		
Розвиток дитячо-юнацького та резервного спорту	5030	74 208,2	47 646,4	64,2	1 661,4	2 591,2	156,0	75 869,6	50 237,6	66,2
Утримання та навчально-тренувальна робота комунальних дитячо-юнацьких спортивних шкіл	5031	62 424,2	40 036,4	64,1	1 212,4	2 264,9	186,8	63 636,5	42 301,3	66,5
Забезпечення підготовки спортсменів школами вищої спортивної майстерності	5033	11 784,1	7 610,0	64,6	449,0	326,3	72,7	12 233,1	7 936,3	64,9
Підтримка фізкультурно-спортивного руху	5050	16 275,0	11 637,9	71,5				16 275,0	11 637,9	71,5
Фінансова підтримка на утримання місцевих осередків (рад) всеукраїнських об'єднань фізкультурно-спортивної спрямованості	5053	16 275,0	11 637,9	71,5				16 275,0	11 637,9	71,5
Інші заходи з розвитку фізичної культури та спорту	5060	19 339,6	6 785,2	35,1	1 177,3			20 516,9	6 785,2	33,1
Забезпечення діяльності місцевих центрів фізичного здоров'я населення 'Спорт для всіх' та проведення фізкультурно-масових заходів серед населення регіону	5061	1 088,1	684,8	62,9				1 088,1	684,8	62,9
Підтримка спорту вищих досягнень та організацій, які здійснюють фізкультурно-спортивну діяльність в регіоні	5062	18 251,5	6 100,4	33,4	1 177,3			19 428,8	6 100,4	31,4
Економічна діяльність	7000	136 100,8	78 212,5	57,5	1 943 827,0	759 496,0	39,1	2 079 927,7	837 708,5	40,3
Сільське, лісове, рибне господарство та мисливство	7100	13 042,1	5 502,2	42,2	3 491,3			16 533,4	5 502,2	33,3
Реалізація програм в галузі сільського господарства	7110	13 042,1	5 502,2	42,2				13 042,1	5 502,2	42,2
Здійснення заходів із землеустрою	7130				3 491,3			3 491,3		
Будівництво та регіональний розвиток	7300	1 320,0			412 560,7	77 978,4	18,9	413 880,7	77 978,4	18,8
Будівництво об'єктів житлово-комунального господарства	7310				4 019,4			4 019,4		
Будівництво об'єктів соціально-культурного призначення	7320				96 254,2	12 624,1	13,1	96 254,2	12 624,1	13,1
Будівництво освітніх установ та закладів	7321				28 510,1	6 073,2	21,3	28 510,1	6 073,2	21,3
Будівництво медичних установ та закладів	7322				4 232,1	1 502,2	35,5	4 232,1	1 502,2	35,5
Будівництво установ та закладів культури	7324				35 183,2	4 199,4	11,9	35 183,2	4 199,4	11,9
Будівництво споруд, установ та закладів фізичної культури і спорту	7325				28 328,9	849,3	3,0	28 328,9	849,3	3,0
Проектування, реставрація та охорона пам'яток архітектури	7340				1 395,2			1 395,2		
Розроблення схем планування та забудови територій (містобудівної документації)	7350	1 000,0						1 000,0		
Виконання інвестиційних проектів	7360				268 250,8	63 322,9	23,6	268 250,8	63 322,9	23,6
Співфінансування інвестиційних проектів, що реалізуються за рахунок коштів державного фонду регіонального розвитку	7361				65 927,8	15 455,9	23,4	65 927,8	15 455,9	23,4
Виконання інвестиційних проектів в рамках здійснення заходів щодо соціально-економічного розвитку окремих територій	7363				53 094,8	9 600,0	18,1	53 094,8	9 600,0	18,1
Виконання інвестиційних проектів в рамках реалізації заходів, спрямованих на розвиток системи охорони здоров'я у сільській місцевості	7367				137 305,1	29 096,5	21,2	137 305,1	29 096,5	21,2

Найменування	Код програмної класифікації видатків та кредитування місцевих бюджетів	Загальний фонд			Спеціальний фонд			Разом		
		затверджено обласною радою на рік з урахуванням змін	виконано з початку року	% виконання	затверджено обласною радою на рік з урахуванням змін	виконано з початку року	% виконання	затверджено обласною радою на рік з урахуванням змін	виконано з початку року	% виконання
Реалізація проектів з реконструкції, капітального ремонту приймальних відділень в опорних закладах охорони здоров'я у госпітальних округах	7369				11 923,1	9 170,4	76,9	11 923,1	9 170,4	76,9
Реалізація інших заходів щодо соціально-економічного розвитку територій	7370	320,0			42 641,2	2 031,4	4,8	42 961,2	2 031,4	4,7
Транспорт та транспортна інфраструктура, дорожнє господарство	7400	8 470,0			1 510 696,8	676 262,1	44,8	1 519 166,8	676 262,1	44,5
Утримання та розвиток автомобільних доріг та дорожньої інфраструктури	7460	8 470,0			1 510 696,8	676 262,1	44,8	1 519 166,8	676 262,1	44,5
Утримання та розвиток автомобільних доріг та дорожньої інфраструктури за рахунок коштів місцевого бюджету	7461	6 960,0			637 395,2	114 526,2	18,0	644 355,2	114 526,2	17,8
Утримання та розвиток автомобільних доріг та дорожньої інфраструктури за рахунок субвенції з державного бюджету	7462				873 101,6	561 736,0	64,3	873 101,6	561 736,0	64,3
Утримання та розвиток автомобільних доріг та дорожньої інфраструктури за рахунок трансфертів з інших місцевих бюджетів	7463	1 510,0			200,0			1 710,0		
Зв'язок, телекомунікації та інформатика	7500	4 745,0	947,0	20,0	6 595,0	1 442,3	21,9	11 340,0	2 389,3	21,1
Реалізація Національної програми інформатизації	7520	4 745,0	947,0	20,0	6 595,0	1 442,3	21,9	11 340,0	2 389,3	21,1
Інші програми та заходи, пов'язані з економічною діяльністю	7600	108 523,7	71 763,3	66,1	10 483,1	3 813,1	36,4	119 006,8	75 576,4	63,5
Сприяння розвитку малого та середнього підприємництва	7610	1 958,4	1 248,4	63,7				1 958,4	1 248,4	63,7
Розвиток готельного господарства та туризму	7620	1 000,0			3 100,0			4 100,0		
Реалізація програм і заходів в галузі туризму та курортів	7622	1 000,0			3 100,0			4 100,0		
Реалізація програм і заходів в галузі зовнішньоекономічної діяльності	7630	2 000,0	15,0	0,8				2 000,0	15,0	0,8
Інша економічна діяльність	7690	103 565,3	70 499,9	68,1	7 383,1	3 813,1	51,6	110 948,4	74 313,0	67,0
Інші заходи, пов'язані з економічною діяльністю	7693	103 565,3	70 499,9	68,1	7 383,1	3 813,1	51,6	110 948,4	74 313,0	67,0
Інша діяльність	8000	28 247,0	552,9	2,0	17 906,1	950,3	5,3	46 153,1	1 503,2	3,3
Захист населення і територій від надзвичайних ситуацій техногенного та природного характеру	8100	1 000,0						1 000,0		
Заходи із запобігання та ліквідації надзвичайних ситуацій та наслідків стихійного лиха	8110	1 000,0						1 000,0		
Охорона навколишнього природного середовища	8300	4 250,0	450,0	10,6	7 017,3	267,4	3,8	11 267,3	717,4	6,4
Запобігання та ліквідація забруднення навколишнього природного середовища	8310	3 800,0			0,9			3 800,9		
Охорона та раціональне використання природних ресурсів	8311				0,9			0,9		
Утилізація відходів	8312	3 800,0						3 800,0		
Збереження природно-заповідного фонду	8320				524,9			524,9		
Інша діяльність у сфері екології та охорони природних ресурсів	8330	450,0	450,0	100,0	6 491,4	267,4	4,1	6 941,4	717,4	10,3
Засоби масової інформації	8400	2 997,0	102,9	3,4				2 997,0	102,9	3,4
Інші заходи у сфері засобів масової інформації	8420	2 997,0	102,9	3,4				2 997,0	102,9	3,4
Обслуговування місцевого боргу	8600				10 888,8	682,8	6,3	10 888,8	682,8	6,3
Резервний фонд	8700	20 000,0						20 000,0		
Резервний фонд місцевого бюджету	8710	20 000,0						20 000,0		
Усього видатків без урахування міжбюджетних трансфертів	900201	3 150 925,9	2 007 178,0	63,7	2 483 037,5	1 036 645,0	41,7	5 633 963,5	3 043 823,0	54,0

Найменування	Код програмної класифікації видатків та кредитування місцевих бюджетів	Загальний фонд			Спеціальний фонд			Разом		
		затверджено обласною радою на рік з урахуванням змін	виконано з початку року	% виконання	затверджено обласною радою на рік з урахуванням змін	виконано з початку року	% виконання	затверджено обласною радою на рік з урахуванням змін	виконано з початку року	% виконання
Субвенція з місцевого бюджету державному бюджету на виконання програм соціально-економічного розвитку регіонів	9800	10 167,0	10 097,8	99,3	42 715,6	37 765,6	88,4	52 882,6	47 863,4	90,5
Усього видатків з трансфертами, що передаються до державного бюджету	900202	3 161 093,0	2 017 275,8	63,8	2 525 753,1	1 074 410,6	42,5	5 686 846,1	3 091 686,4	54,4
Дотації з місцевого бюджету іншим бюджетам	9100	144 818,9	102 458,8	70,7				144 818,9	102 458,8	70,7
Дотація з місцевого бюджету на здійснення переданих з державного бюджету видатків з утримання закладів освіти та охорони здоров'я за рахунок відповідної додаткової дотації з державного бюджету	9130	140 859,9	99 234,2	70,4				140 859,9	99 234,2	70,4
Інші дотації з місцевого бюджету	9150	3 959,0	3 224,6	81,4				3 959,0	3 224,6	81,4
Субвенції з місцевого бюджету іншим місцевим бюджетам на здійснення програм соціального захисту за рахунок субвенцій з державного бюджету	9200	94 681,0	4 282,1	4,5				94 681,0	4 282,1	4,5
Субвенції з місцевих бюджетів іншим місцевим бюджетам на виплату грошової компенсації за належні для отримання жилі приміщення для окремих категорій населення за рахунок відповідних субвенцій з державного бюджету	9240	42 998,1	4 282,1	10,0				42 998,1	4 282,1	10,0
Субвенція з місцевого бюджету на виплату грошової компенсації за належні для отримання жилі приміщення для сімей осіб, визначених абзацами 5-8 пункту 1 статті 10 Закону України "Про статус ветеранів війни, гарантії їх соціального захисту", для осіб з інвалідністю I-II групи, яка настала внаслідок поранення, контузії, каліцтва або захворювання, одержаних під час безпосередньої участі в антитерористичній операції, забезпеченні її проведення, здійсненні заходів із забезпечення національної безпеки і оборони, відсічі і стримування збройної агресії Російської Федерації у Донецькій та Луганській областях, забезпеченні їх здійснення, визначених пунктами 11-14 частини другої статті 7 Закону України "Про статус ветеранів війни, гарантії їх соціального захисту", та які потребують поліпшення житлових умов за рахунок відповідної субвенції з державного бюджету	9241	18 926,1						18 926,1		

Найменування	Код програмної класифікації видатків та кредитування місцевих бюджетів	Загальний фонд			Спеціальний фонд			Разом		
		затверджено обласною радою на рік з урахуванням змін	виконано з початку року	% виконання	затверджено обласною радою на рік з урахуванням змін	виконано з початку року	% виконання	затверджено обласною радою на рік з урахуванням змін	виконано з початку року	% виконання
Субвенція з місцевого бюджету на виплату грошової компенсації за належні для отримання жилі приміщення для внутрішньо переміщених осіб, які захищали незалежність, суверенітет та територіальну цілісність України і брали безпосередню участь в антитерористичній операції, забезпеченні її проведення, перебуваючи безпосередньо в районах антитерористичної операції у період її проведення, у здійсненні заходів із забезпечення національної безпеки і оборони, відсічі і стримування збройної агресії Російської Федерації у Донецькій та Луганській областях, забезпеченні їх здійснення, перебуваючи безпосередньо в районах та у період здійснення зазначених заходів, та визнані особами з інвалідністю внаслідок війни III групи відповідно до пунктів 11-14 частини другої статті 7 або учасниками бойових дій відповідно до пунктів 19-20 частини першої статті 6 Закону України "Про статус ветеранів війни, гарантії їх соціального захисту", та які потребують поліпшення житлових умов за рахунок відповідної субвенції з державного бюджету	9242	19 457,7						19 457,7		
Субвенція з місцевого бюджету на виплату грошової компенсації за належні для отримання жилі приміщення для сімей учасників бойових дій на території інших держав, визначених у абзаці першому пункту 1 статті 10 Закону України "Про статус ветеранів війни, гарантії їх соціального захисту", для осіб з інвалідністю I-II групи з числа учасників бойових дій на території інших держав, інвалідність яких настала внаслідок поранення, контузії, каліцтва або захворювання, пов'язаних з перебуванням у цих державах, визначених пунктом 7 частини другої статті 7 Закону України "Про статус ветеранів війни, гарантії їх соціального захисту", та які потребують поліпшення житлових умов за рахунок відповідної субвенції з державного бюджету	9243	4 614,3	4 282,1	92,8				4 614,3	4 282,1	92,8
Субвенція з місцевого бюджету на проектні, будівельно-ремонтні роботи, придбання житла та приміщень для розвитку сімейних та інших форм виховання, наближених до сімейних, підтримку малих групових будинків та забезпечення житлом дітей-сиріт, дітей, позбавлених батьківського піклування, осіб з їх числа за рахунок відповідної субвенції з державного бюджету	9270	51 682,9						51 682,9		
Субвенції з місцевого бюджету іншим місцевим бюджетам на здійснення програм у галузі освіти за рахунок субвенцій з державного бюджету	9300	222 723,0	153 802,8	69,1	24 287,8	13 692,5	56,4	247 010,8	167 495,3	67,8
Субвенція з місцевого бюджету на здійснення переданих видатків у сфері освіти за рахунок коштів освітньої субвенції	9310	111 210,0	62 274,2	56,0				111 210,0	62 274,2	56,0
Субвенція з місцевого бюджету за рахунок залишку коштів освітньої субвенції, що утворився на початок бюджетного періоду	9320				24 287,8	13 692,5	56,4	24 287,8	13 692,5	56,4

Найменування	Код програмної класифікації видатків та кредитування місцевих бюджетів	Загальний фонд			Спеціальний фонд			Разом		
		затверджено обласною радою на рік з урахуванням змін	виконано з початку року	% виконання	затверджено обласною радою на рік з урахуванням змін	виконано з початку року	% виконання	затверджено обласною радою на рік з урахуванням змін	виконано з початку року	% виконання
Субвенція з місцевого бюджету на надання державної підтримки особам з особливими освітніми потребами за рахунок відповідної субвенції з державного бюджету	9330	28 543,0	16 416,5	57,5				28 543,0	16 416,5	57,5
Субвенція з місцевого бюджету на забезпечення якісної, сучасної та доступної загальної середньої освіти "Нова українська школа" за рахунок відповідної субвенції з державного бюджету	9350	76 595,3	74 296,9	97,0				76 595,3	74 296,9	97,0
Субвенція з місцевого бюджету за рахунок залишку коштів субвенції на надання державної підтримки особам з особливими освітніми потребами, що утворився на початок бюджетного періоду	9380	6 374,7	815,1	12,8				6 374,7	815,1	12,8
Субвенції з місцевого бюджету іншим місцевим бюджетам на здійснення програм та заходів у галузі охорони здоров'я за рахунок субвенцій з державного бюджету	9400	48 570,8	41 372,2	85,2	521,6	521,6	100,0	49 092,5	41 893,8	85,3
Субвенція з місцевого бюджету на здійснення підтримки окремих закладів та заходів у системі охорони здоров'я за рахунок відповідної субвенції з державного бюджету	9430	48 408,2	41 372,2	85,5				48 408,2	41 372,2	85,5
Субвенція з місцевого бюджету на реалізацію заходів, спрямованих на розвиток системи охорони здоров'я у сільській місцевості, за рахунок залишку коштів відповідної субвенції з державного бюджету, що утворився на початок бюджетного періоду	9490	162,7			521,6	521,6	100,0	684,3	521,6	76,2
Субвенції з місцевого бюджету іншим місцевим бюджетам на здійснення програм соціально-економічного та культурного розвитку регіонів за рахунок коштів, які надаються з державного бюджету	9500	3 744,9			74 072,4	49 529,4	66,9	77 817,3	49 529,4	63,6
Субвенція з місцевого бюджету на розроблення комплексних планів просторового розвитку територій територіальних громад за рахунок відповідної субвенції з державного бюджету	9514	3 744,9						3 744,9		
Субвенція з місцевого бюджету на фінансове забезпечення будівництва, реконструкції, ремонту і утримання автомобільних доріг загального користування місцевого значення, вулиць і доріг комунальної власності у населених пунктах за рахунок відповідної субвенції з державного бюджету	9540				71 931,4	47 388,4	65,9	71 931,4	47 388,4	65,9
Субвенція з місцевого бюджету на фінансове забезпечення будівництва, реконструкції, ремонту і утримання автомобільних доріг загального користування місцевого значення, вулиць і доріг комунальної власності у населених пунктах за рахунок залишку коштів відповідної субвенції з державного бюджету, що утворився на початок бюджетного періоду	9547				2 141,0	2 141,0	100,0	2 141,0	2 141,0	100,0
Субвенції з місцевого бюджету іншим місцевим бюджетам на здійснення програм та заходів за рахунок коштів місцевих бюджетів	9700	36 662,7	22 528,8	61,4	476 464,7	213 816,8	44,9	513 127,4	236 345,6	46,1
Субвенція з місцевого бюджету на виконання інвестиційних проектів	9720				381 166,4	166 315,5	43,6	381 166,4	166 315,5	43,6
Субвенція з місцевого бюджету на фінансове забезпечення будівництва, реконструкції, ремонту і утримання автомобільних доріг загального користування місцевого значення, вулиць і доріг комунальної власності у населених пунктах	9730	6 595,0	1 396,2	21,2	76 584,9	46 303,2	60,5	83 179,9	47 699,4	57,3

Найменування	Код програмної класифікації видатків та кредитування місцевих бюджетів	Загальний фонд			Спеціальний фонд			Разом		
		затверджено обласною радою на рік з урахуванням змін	виконано з початку року	% виконання	затверджено обласною радою на рік з урахуванням змін	виконано з початку року	% виконання	затверджено обласною радою на рік з урахуванням змін	виконано з початку року	% виконання
Субвенція з місцевого бюджету на здійснення природоохоронних заходів	9740				11 857,6	197,7	1,7	11 857,6	197,7	1,7
Інші субвенції з місцевого бюджету	9770	30 067,7	21 132,6	70,3	6 855,8	1 000,3	14,6	36 923,5	22 132,9	59,9
Усього видатків	900203	3 712 294,2	2 341 720,5	63,1	3 101 099,6	1 351 971,0	43,6	6 813 393,8	3 693 691,5	54,2
КРЕДИТУВАННЯ										
Довгострокові кредити індивідуальним забудовникам житла на селі та їх повернення	8830	2 000,0						2 000,0		
Надання довгострокових кредитів індивідуальним забудовникам житла на селі	8831	2 000,0			200,0			2 200,0		
Повернення довгострокових кредитів, наданих індивідуальним забудовникам житла на селі	8832				-200,0			-200,0		
Довгострокові кредити громадянам на будівництво / реконструкцію / придбання житла та їх повернення	8840	5 945,1	416,1	7,0	423,6	582,8	137,6	6 368,6	998,8	15,7
Надання довгострокових кредитів громадянам на будівництво/реконструкцію/придбання житла	8841	5 945,1	416,1	7,0	639,9	582,8	91,1	6 585,0	998,8	15,2
Повернення довгострокових кредитів, наданих громадянам на будівництво/реконструкцію/придбання житла	8842				-216,4					
Бюджетні позички суб'єктам господарювання та їх повернення	8860	-3 580,0						-3 580,0		
Повернення бюджетних позичок, наданих суб'єктам господарювання	8862	-3 580,0						-3 580,0		
Усього кредитування		4 365,1	416,1	9,5	423,6	582,8	137,6	4 788,6	998,8	20,9