

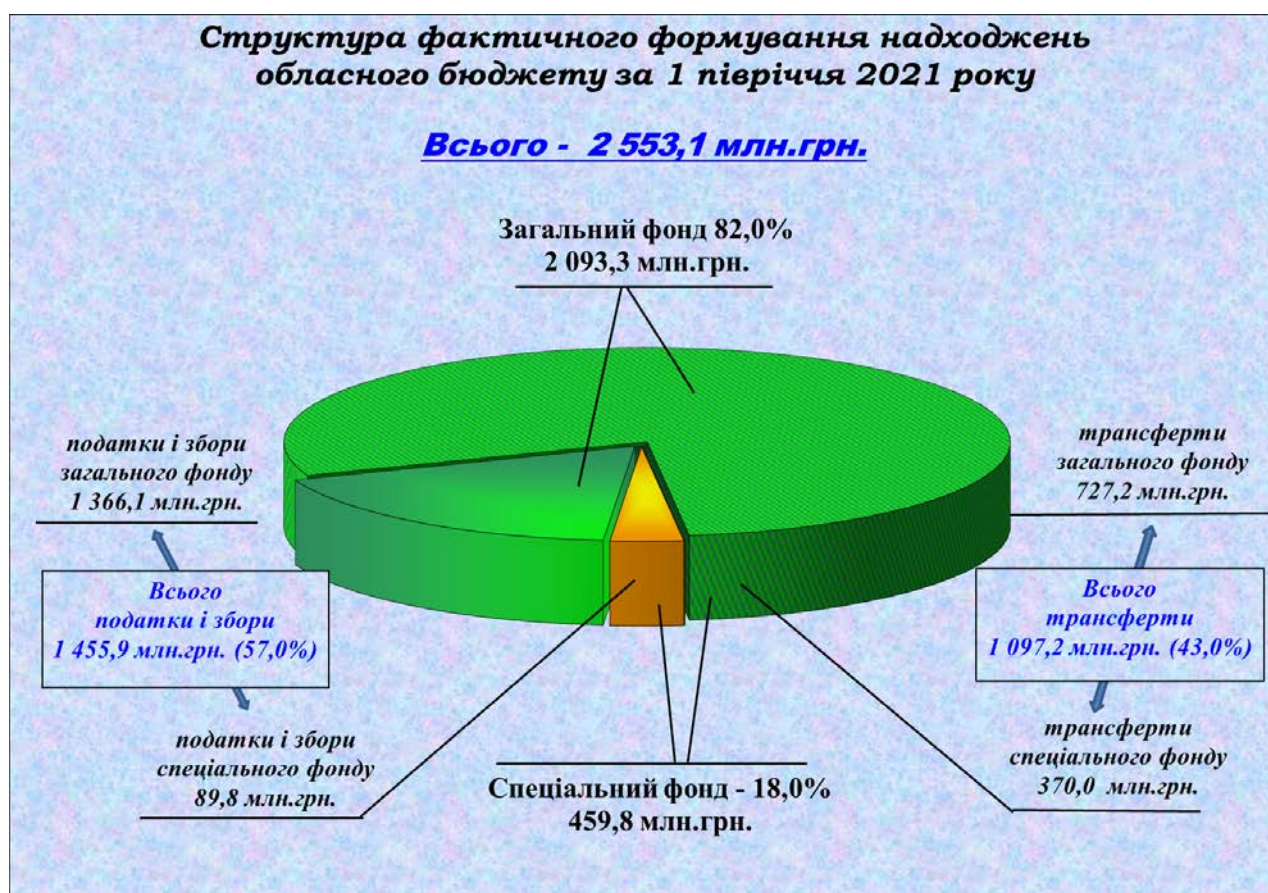
Довідка про виконання обласного бюджету Одеської області за I півріччя 2021 року

Доходи обласного бюджету за I півріччя 2021 року склали – **2 553,1 млн.грн.**,
(у т.ч. трансферти – 1 097,2 млн.грн., власні надходження бюджетних установ – 81,2 млн.грн.) у т.ч.:

- **загальний фонд** – 2 093,3 млн.грн. (трансферти 727,2 млн.грн.);
- **спеціальний фонд** – 459,8 млн.грн. (трансферти 370,0 млн.грн.).

Структуру обласного бюджету складають:

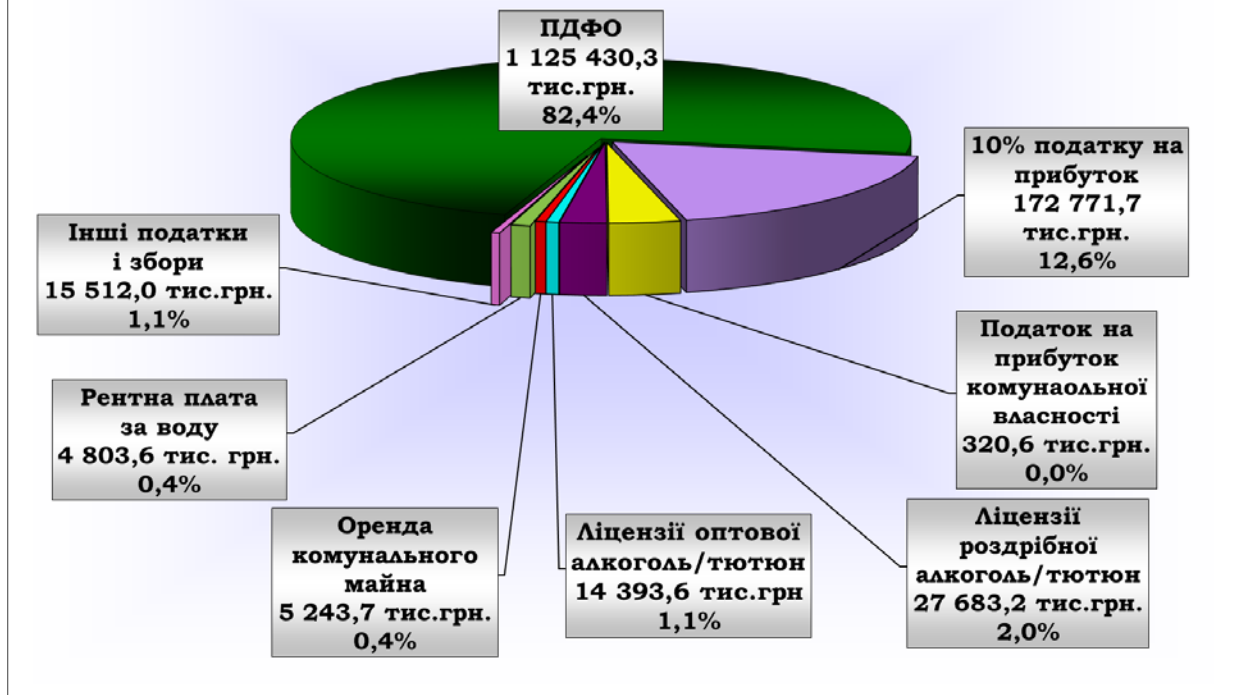
- **податки, збори та неподаткові платежі** – **1 455,9 млн.грн.**, або **57,0%** обсягу обласного бюджету;
- **офіційні трансферти** – **1 097,2 млн.грн.**, або **43,0%** обсягу обласного бюджету



До обласного бюджету (без трансфертів) надійшло 1 455,9 млн.грн. Виконання плану склало **104,2%**, до плану I півріччя 2021 року додатково отримано **58,8 млн.грн.** До відповідного періоду 2020 року **зростання на 229,3 млн.грн.**, або на **18,7%**.

До **загального фонду** надійшло **1 366,1 млн.грн.**, виконання **105,5%**, (+ **71,8 млн.грн.**). До 2020р. ↑«+ 214,8 млн.грн. або + 18,7%».

**Структура доходів загального фонду
обласного бюджету за 1 півріччя 2021 року
1 366 140,7 тис.грн.**



Загальний фонд обласного бюджету (без трансфертів) на 82,4% складається з ПДФО, який надходить у 2021 році у відрахуваннях (15%) від бюджетів міст та районів області.

Податку на доходи фізичних осіб надійшло – **1 125,4 млн.грн.**, виконання **106,1% (+ 65,0 млн.грн.)**. До 2020 р. **↑ «+ 182,6 млн.грн. або + 19,4%»**.

Найбільш суттєво на надходження ПДФО в облбюджеті вплинули відрахування від територіальних громад: Одеської (665,4 млн.грн. 59,1%), Чорноморської міської (47,5 млн.грн. 4,2%), Южненської (43,4 млн.грн. 3,9%), Ізмаїльської (30,7 млн.грн. 2,7%), Білгород-Дністровської (20,4 млн. грн. 1,8%), Подільської (18,5 млн. грн. 1,7%), Біляївської (9,9 млн.грн. 0,9%), Визирської (24,4 млн. грн. 2,2%) та інші.

Податок на прибуток підприємств комунальної власності надійшов у сумі **0,3 млн.грн.**, виконання плану складає **209,9% (+0,17 млн.грн.)**. До 2020 р. **↓ «-0,4 млн.грн. або -58,1%»**.

10% податку на прибуток приватного сектору економіки надійшло – **172,8 млн.грн.**, виконання **101,0% (+1,7 млн.грн.)**. До 2020р. **↑ «+21,9 млн.грн. або + 14,5%»**.

Плата за ліцензії на роздрібну торгівлю алкогольними та тютюновими виробами надійшла – **27,7 млн.грн.**, виконання **108,0% (+2,1 млн.грн.)**. До 2020р. **↑ «+2,3 млн.грн. або + 9,1%»**.

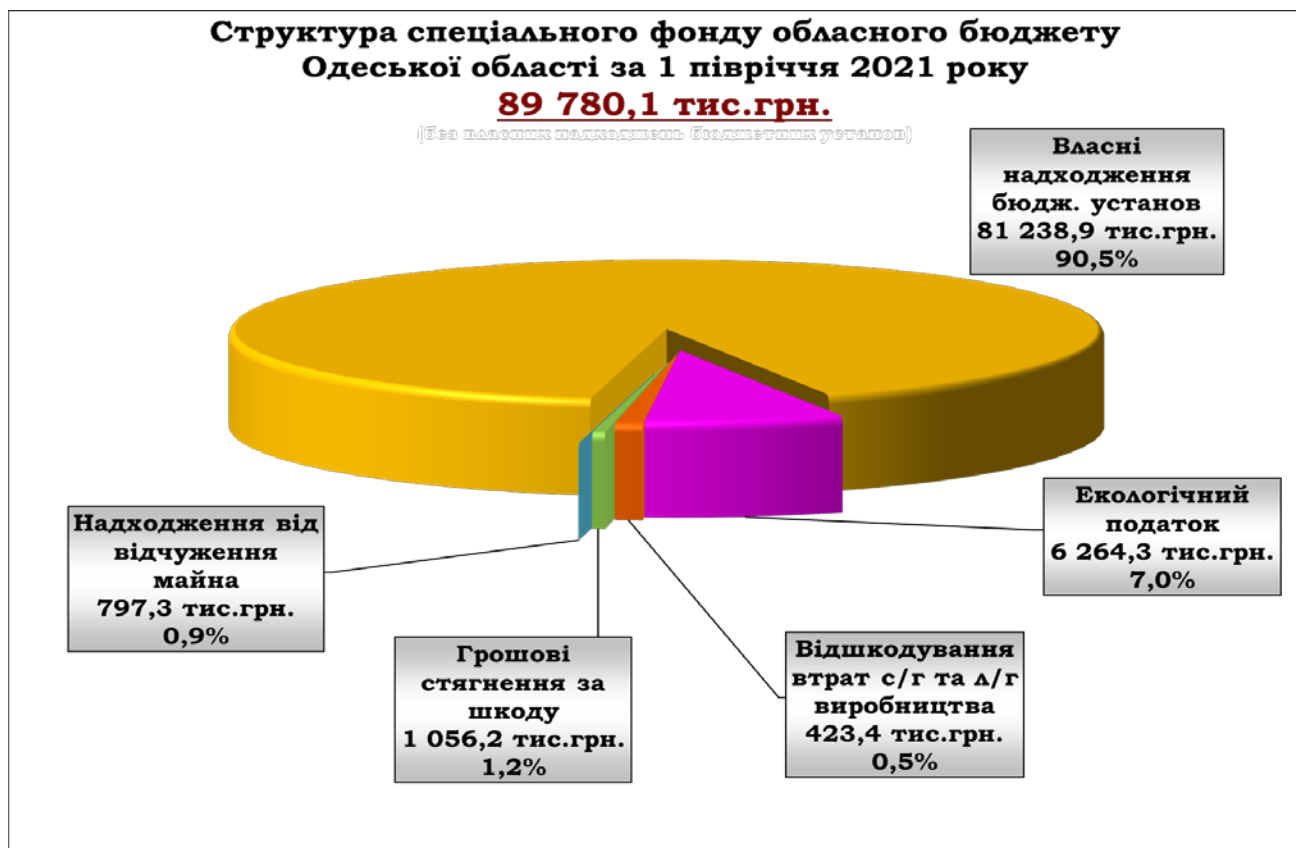
Плата за ліцензії на оптову торгівлю алкогольними та тютюновими виробами надійшла – **14,4 млн.грн.**, виконання **87,6% (-2,0 млн.грн.)**. До 2020 р. **↑ «+ 0,06 млн.грн. або + 0,4%»**.

Рентна плата спеціальне використання води надійша – **4,8 млн.грн.**, виконання плану складає **75,3% (-1,6 млн.грн.)**. До 2020р ↓«-0,3 млн.грн. або -6,3%».

Рентна плата за спеціальне використання надр надійшла – **1,8 млн.грн.**, виконання **93,3% (-0,1 млн.грн.)**. До 2020р ↑ «+0,1 млн.грн. або +8,0%».

Плата за оренду цілісних майнових комплексів надійша – **5,2 млн.грн.**, виконання **75,2% (-1,7 млн.грн.)**. До 2020р ↑ «+0,3 млн.грн. або +6,2%».

➤ До спецфонду надійшло **89,8 млн.грн.**, (у т.ч. надходження бюджетних установ – **81,2 млн.грн.**), виконання **87,3%, (-13,1 млн.грн.)**. До 2020р. ↑ «+14,6 млн.грн. або +9,4%».



Кошти від відшкодування втрат сільськогосподарського та лісового виробництва – **0,4 млн.грн.**, виконання **1 262,2% (+0,4 млн.грн.)**. До 2020р. ↑«+0,03 млн.грн. або +8,1%».

Грошові стягнення – **1,1 млн.грн.**, виконання **342,1% (+0,7 млн.грн.)**. До 2020р. ↑ «+0,9 млн.грн. або у 6 раз».

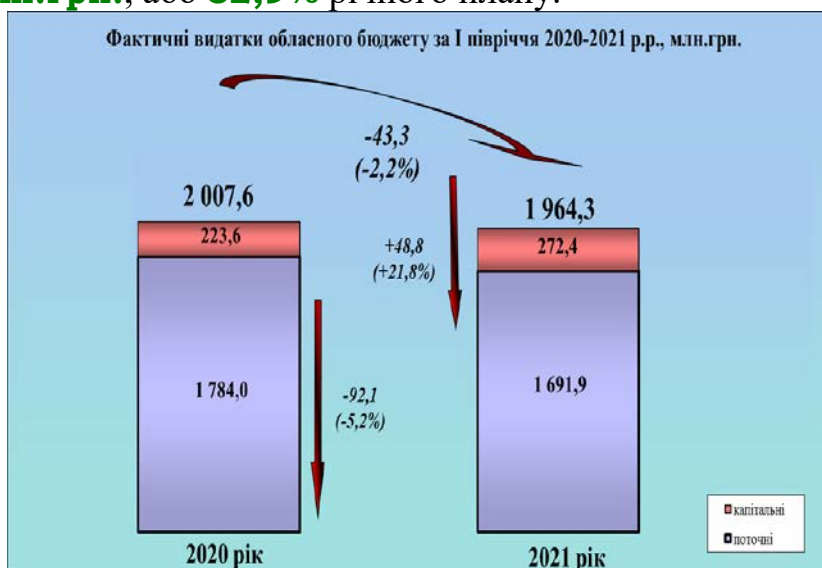
Власні надходження бюджетних установ – **81,2 млн.грн.**, виконання **88,0% (-11,1 млн.грн.)**. До 2020р. ↑ «+13,1 млн.грн. або +9,3%».

Екологічний податок – **9,3 млн.грн.**, виконання **100,1% (+0,004 млн.грн.)**. До 2020р. ↑ «+0,2 млн.грн. або +4,1%».

Видатки обласного бюджету за I півріччя 2021 року з трансфертами становили **2 159,1 млн.грн.**, або **32,7%** річного плану.

Виконання видатків з урахуванням розподілених в обласному бюджеті трансфертів становить **1 964,3 млн.грн.**, або **32,9%** річного плану.

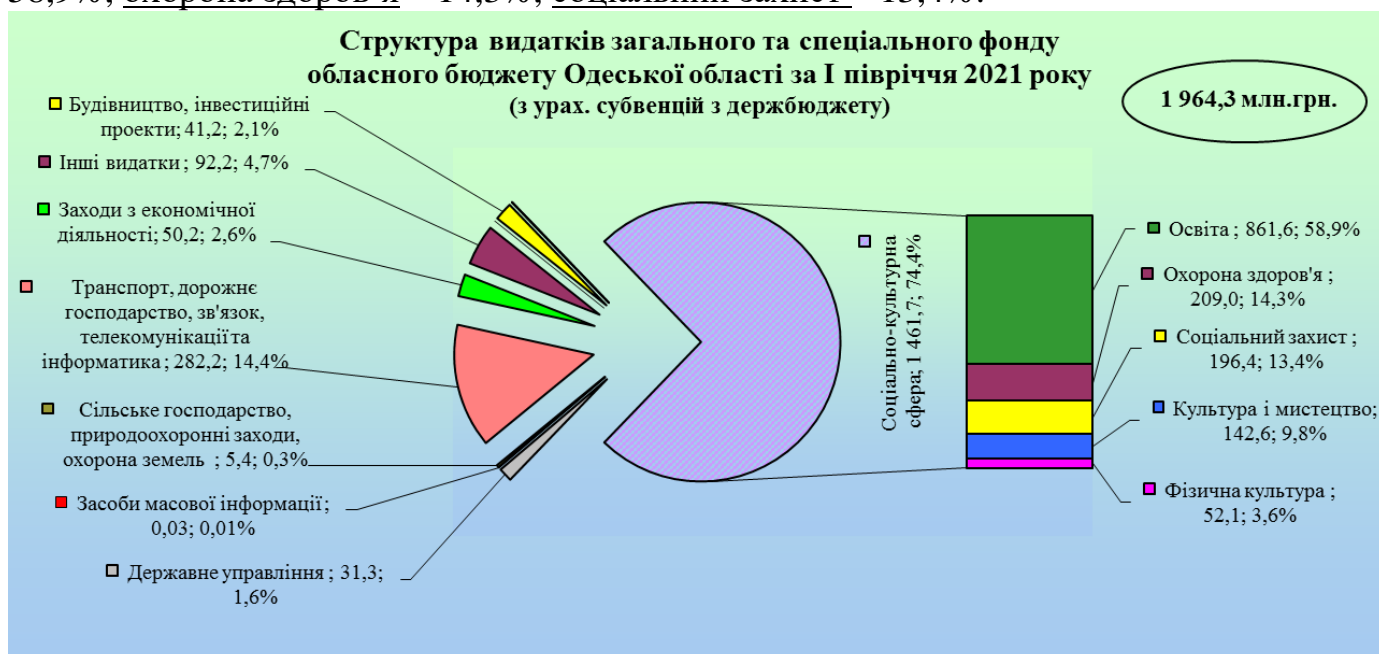
По загальному фонду виконання видатків становить **1 409,8 млн.грн.** (45,3% річних призначень), по спеціальному фонду – **554,5 млн.грн.** (19,4% з урахуванням власних надходжень бюджетних установ). На поточні видатки спрямовано **1 691,9 млн.грн.** (86,1% усіх видатків), на капітальні – **272,4 млн.грн.** (13,9% усіх видатків).



На захищені статті видатків бюджетних установ спрямовано **953,2 млн.грн.**, що на **246,0 млн.грн.**, або **34,8% більше** у порівнянні з минулим роком.

Питома вага захищених видатків в загальному їх обсязі склала **48,5%** (у 2020 році – 35,2%).

На соціально-культурну сферу спрямовано **1 461,7 млн.грн.**, або **74,4%** загального обсягу видатків з урахуванням субвенцій з державного бюджету. Найбільшу питому вагу у обсязі видатків соціально-культурної сфери займає освіта – 58,9%, охорона здоров'я – 14,3%, соціальний захист – 13,4%.



Трансферти з державного бюджету

Із передбачених на 2021 рік субвенцій з державного бюджету на суму **1 937,8 млн.грн.** надійшло фінансування на суму **880,5 млн.грн.** (у т.ч. субвенція на ремонт доріг – 363,3 млн.грн. при передбачених 895,4 млн.грн.), що на 617,5 млн.грн. менше у порівнянні з минулим роком (у 2020 році на I квартал з державного бюджету передбачена медична субвенція у сумі 471,0 млн.грн.).

Квартальний звіт про виконання обласного бюджету Одеської області станом на 1 липня 2021 року

ВИДАТКИ ТА КРЕДИТУВАННЯ

(тис.грн.)

| Найменування | Код програмної класифікації видатків та кредитування місцевих бюджетів | Загальний фонд | | | Спеціальний фонд | | | Разом | | |
|---|--|--|-------------------------|-------------|--|-------------------------|-------------|--|-------------------------|-------------|
| | | затверджено обласною радою на рік з урахуванням змін | виконано з початку року | % виконання | затверджено обласною радою на рік з урахуванням змін | виконано з початку року | % виконання | затверджено обласною радою на рік з урахуванням змін | виконано з початку року | % виконання |
| Державне управління | 0100 | 78 256,1 | 30 224,4 | 38,6 | 7 799,3 | 1 096,6 | 14,1 | 86 055,4 | 31 321,0 | 36,4 |
| Організаційне, інформаційно-аналітичне та матеріально-технічне забезпечення діяльності обласної ради, районної ради, районної у місті ради (у разі її створення), міської, селищної, сільської рад | 0150 | 78 256,1 | 30 224,4 | 38,6 | 7 799,3 | 1 096,6 | 14,1 | 86 055,4 | 31 321,0 | 36,4 |
| Освіта | 1000 | 1 607 359,8 | 795 584,3 | 49,5 | 281 040,1 | 66 015,3 | 23,5 | 1 888 399,8 | 861 599,6 | 45,6 |
| Надання загальної середньої освіти за рахунок коштів місцевого бюджету | 1020 | 248 576,9 | 101 727,5 | 40,9 | 6 020,7 | 3 043,8 | 50,6 | 254 597,6 | 104 771,3 | 41,2 |
| Надання загальної середньої освіти закладами загальної середньої освіти | 1021 | 11 970,3 | 4 404,3 | 36,8 | 684,2 | 205,4 | 30,0 | 12 654,5 | 4 609,7 | 36,4 |
| Надання загальної середньої освіти спеціальними закладами загальної середньої освіти для дітей, які потребують корекції фізичного та/або розумового розвитку | 1022 | 55 133,2 | 23 503,2 | 42,6 | 330,1 | 377,1 | 114,2 | 55 463,2 | 23 880,2 | 43,1 |
| Надання загальної середньої освіти спеціалізованими закладами загальної середньої освіти | 1023 | 16 649,5 | 4 934,1 | 29,6 | 25,0 | 9,7 | 38,7 | 16 674,5 | 4 943,8 | 29,6 |
| Забезпечення належних умов для виховання та розвитку дітей-сиріт і дітей, позбавлених батьківського піклування, в дитячих будинках | 1024 | 15 260,4 | 5 583,7 | 36,6 | | | | 15 260,4 | 5 583,7 | 36,6 |
| Надання загальної середньої освіти навчально-реабілітаційними центрами для дітей з особливими освітніми потребами, зумовленими складними порушеннями розвитку | 1025 | 149 563,5 | 63 302,3 | 42,3 | 4 981,5 | 2 451,7 | 49,2 | 154 545,0 | 65 753,9 | 42,5 |
| Надання загальної середньої освіти за рахунок освітньої субвенції | 1030 | 288 325,6 | 159 656,7 | 55,4 | | | | 288 325,6 | 159 656,7 | 55,4 |
| Надання загальної середньої освіти закладами загальної середньої освіти | 1031 | 26 960,9 | 15 380,5 | 57,0 | | | | 26 960,9 | 15 380,5 | 57,0 |
| Надання загальної середньої освіти спеціальними закладами загальної середньої освіти для дітей, які потребують корекції фізичного та/або розумового розвитку | 1032 | 44 425,1 | 22 800,5 | 51,3 | | | | 44 425,1 | 22 800,5 | 51,3 |
| Надання загальної середньої освіти спеціалізованими закладами загальної середньої освіти | 1033 | 9 097,0 | 4 913,9 | 54,0 | | | | 9 097,0 | 4 913,9 | 54,0 |
| Забезпечення належних умов для виховання та розвитку дітей-сиріт і дітей, позбавлених батьківського піклування, в дитячих будинках | 1034 | 9 456,9 | 4 373,8 | 46,2 | | | | 9 456,9 | 4 373,8 | 46,2 |
| Надання загальної середньої освіти навчально-реабілітаційними центрами для дітей з особливими освітніми потребами, зумовленими складними порушеннями розвитку | 1035 | 198 385,7 | 112 188,0 | 56,6 | | | | 198 385,7 | 112 188,0 | 56,6 |
| Надання загальної середньої освіти за рахунок залишку коштів за освітньою субвенцією, що мають цільове призначення, виділених відповідно до рішень Кабінету Міністрів України у попередньому бюджетному періоді | 1040 | | | | 43 454,4 | 1 464,4 | 3,4 | 43 454,4 | 1 464,4 | 3,4 |
| Надання загальної середньої освіти закладами загальної середньої освіти | 1041 | | | | 42 689,9 | 1 464,4 | 3,4 | 42 689,9 | 1 464,4 | 3,4 |

| Найменування | Код програмної класифікації видатків та кредитування місцевих бюджетів | Загальний фонд | | | Спеціальний фонд | | | Разом | | |
|---|--|--|-------------------------|-------------|--|-------------------------|-------------|--|-------------------------|-------------|
| | | затверджено обласною радою на рік з урахуванням змін | виконано з початку року | % виконання | затверджено обласною радою на рік з урахуванням змін | виконано з початку року | % виконання | затверджено обласною радою на рік з урахуванням змін | виконано з початку року | % виконання |
| Надання загальної середньої освіти навчально-реабілітаційними центрами для дітей з особливими освітніми потребами, зумовленими складними порушеннями розвитку | 1045 | | | | 764,5 | | | 764,5 | | |
| Надання загальної середньої освіти за рахунок залишку коштів за освітньою субвенцією (крім залишку коштів, що мають цільове призначення, виділених відповідно до рішень Кабінету Міністрів України у попередньому бюджетному періоді, а також коштів, необхідних для забезпечення безпечного навчального процесу у закладах загальної середньої освіти) | 1060 | | | | 29 421,2 | 81,2 | 0,3 | 29 421,2 | 81,2 | 0,3 |
| Надання загальної середньої освіти закладами загальної середньої освіти | 1061 | | | | 15 162,0 | 81,2 | 0,5 | 15 162,0 | 81,2 | 0,5 |
| Надання загальної середньої освіти навчально-реабілітаційними центрами для дітей з особливими освітніми потребами, зумовленими складними порушеннями розвитку | 1065 | | | | 14 259,2 | | | 14 259,2 | | |
| Надання позашкільної освіти закладами позашкільної освіти, заходи із позашкільної роботи з дітьми | 1070 | 18 411,3 | 9 421,0 | 51,2 | 230,0 | 16,3 | 7,1 | 18 641,3 | 9 437,4 | 50,6 |
| Підготовка кадрів закладами професійної (професійно-технічної) освіти та іншими закладами освіти | 1090 | 528 805,6 | 268 115,9 | 50,7 | 44 370,6 | 18 296,4 | 41,2 | 573 176,1 | 286 412,3 | 50,0 |
| Підготовка кадрів закладами професійної (професійно-технічної) освіти та іншими закладами освіти за рахунок коштів місцевого бюджету | 1091 | 437 739,2 | 223 191,3 | 51,0 | 43 974,6 | 18 296,4 | 41,6 | 481 713,8 | 241 487,7 | 50,1 |
| Підготовка кадрів закладами професійної (професійно-технічної) освіти та іншими закладами освіти за рахунок освітньої субвенції | 1092 | 71 211,1 | 44 924,6 | 63,1 | | | | 71 211,1 | 44 924,6 | 63,1 |
| Підготовка кадрів закладами професійної (професійно-технічної) освіти та іншими закладами освіти за рахунок залишку коштів за освітньою субвенцією, що мають цільове призначення, виділених відповідно до рішень Кабінету Міністрів України у попередньому бюджетному періоді | 1093 | | | | 396,0 | | | 396,0 | | |
| Підготовка кадрів закладами професійної (професійно-технічної) освіти та іншими закладами освіти за рахунок залишку коштів за освітньою субвенцією (крім залишку коштів, що мають цільове призначення, виділених відповідно до рішень Кабінету Міністрів України у попередньому бюджетному періоді) | 1094 | 19 855,3 | | | | | | 19 855,3 | | |
| Підготовка кадрів закладами фахової передвищої освіти | 1100 | 467 645,2 | 231 363,2 | 49,5 | 83 910,4 | 41 513,2 | 49,5 | 551 555,6 | 272 876,4 | 49,5 |
| Підготовка кадрів закладами фахової передвищої освіти за рахунок коштів місцевого бюджету | 1101 | 414 951,3 | 207 256,3 | 49,9 | 83 910,4 | 41 513,2 | 49,5 | 498 861,7 | 248 769,5 | 49,9 |
| Підготовка кадрів закладами фахової передвищої освіти за рахунок освітньої субвенції | 1102 | 52 093,0 | 24 106,8 | 46,3 | | | | 52 093,0 | 24 106,8 | 46,3 |
| Підготовка кадрів закладами фахової передвищої освіти за рахунок залишку коштів за освітньою субвенцією (крім залишку коштів, що мають цільове призначення, виділених відповідно до рішень Кабінету Міністрів України у попередньому бюджетному періоді) | 1104 | 600,8 | | | | | | 600,8 | | |
| Підготовка кадрів закладами вищої освіти | 1110 | 32 799,7 | 16 648,4 | 50,8 | 2 938,5 | 1 290,2 | 43,9 | 35 738,2 | 17 938,6 | 50,2 |

| Найменування | Код програмної класифікації видатків та кредитування місцевих бюджетів | Загальний фонд | | | Спеціальний фонд | | | Разом | | |
|---|--|--|-------------------------|-------------|--|-------------------------|-------------|--|-------------------------|-------------|
| | | затверджено обласною радою на рік з урахуванням змін | виконано з початку року | % виконання | затверджено обласною радою на рік з урахуванням змін | виконано з початку року | % виконання | затверджено обласною радою на рік з урахуванням змін | виконано з початку року | % виконання |
| Підвищення кваліфікації, перепідготовка кадрів закладами післядипломної освіти | 1120 | 606,5 | 44,5 | 7,3 | | | | 606,5 | 44,5 | 7,3 |
| Інші програми, заклади та заходи у сфері освіти | 1140 | 16 754,5 | 7 393,2 | 44,1 | 5 200,0 | 309,8 | 6,0 | 21 954,5 | 7 703,0 | 35,1 |
| Забезпечення діяльності інших закладів у сфері освіти | 1141 | 10 454,5 | 4 112,1 | 39,3 | 5 000,0 | 309,8 | 6,2 | 15 454,5 | 4 421,9 | 28,6 |
| Інші програми та заходи у сфері освіти | 1142 | 6 300,0 | 3 281,1 | 52,1 | 200,0 | | | 6 500,0 | 3 281,1 | 50,5 |
| Виконання заходів, спрямованих на забезпечення якісної, сучасної та доступної загальної середньої освіти "Нова українська школа" | 1180 | 4 208,2 | | | 1 497,9 | | | 5 706,1 | | |
| Співфінансування заходів, що реалізуються за рахунок субвенції з державного бюджету місцевим бюджетам на забезпечення якісної, сучасної та доступної загальної середньої освіти "Нова українська школа" | 1181 | | | | 450,8 | | | 450,8 | | |
| Виконання заходів, спрямованих на забезпечення якісної, сучасної та доступної загальної середньої освіти "Нова українська школа" за рахунок субвенції з державного бюджету місцевим бюджетам | 1182 | 4 208,2 | | | 1 047,1 | | | 5 255,3 | | |
| Виконання заходів, спрямованих на боротьбу з гострою респіраторною хворобою COVID-19, спричиненою коронавірусом SARS-CoV-2, та її наслідками під час навчального процесу у закладах загальної середньої освіти | 1190 | 1 226,3 | 1 213,8 | 99,0 | 63 996,5 | | | 65 222,8 | 1 213,8 | 1,9 |
| Виконання заходів, спрямованих на боротьбу з гострою респіраторною хворобою COVID-19, спричиненою коронавірусом SARS-CoV-2, та її наслідками під час навчального процесу у закладах загальної середньої освіти за рахунок субвенції з державного бюджету місцев | 1192 | 1 226,3 | 1 213,8 | 99,0 | 63 996,5 | | | 65 222,8 | 1 213,8 | 1,9 |
| Охорона здоров'я | 2000 | 355 151,3 | 140 592,3 | 39,6 | 144 672,7 | 68 416,2 | 47,3 | 499 824,0 | 209 008,5 | 41,8 |
| Багатопрофільна стаціонарна медична допомога населенню | 2010 | 55 374,3 | 18 418,0 | 33,3 | 51 733,5 | 1 067,5 | 2,1 | 107 107,8 | 19 485,5 | 18,2 |
| Спеціалізована стаціонарна медична допомога населенню | 2020 | 27 498,2 | 12 032,4 | 43,8 | | | | 27 498,2 | 12 032,4 | 43,8 |
| Санаторно-курортна допомога населенню | 2040 | 2 123,6 | 40,4 | 1,9 | | | | 2 123,6 | 40,4 | 1,9 |
| Медико-соціальний захист дітей-сиріт і дітей, позбавлених батьківського піклування | 2050 | 30 857,1 | 18 556,2 | 60,1 | | | | 30 857,1 | 18 556,2 | 60,1 |
| Створення банків крові та її компонентів | 2060 | 15 974,4 | 6 529,9 | 40,9 | | | | 15 974,4 | 6 529,9 | 40,9 |
| Екстрена та швидка медична допомога населенню | 2070 | 6 235,2 | 2 082,5 | 33,4 | | | | 6 235,2 | 2 082,5 | 33,4 |
| Спеціалізована амбулаторно-поліклінічна допомога населенню | 2090 | 1 581,7 | 555,2 | 35,1 | | | | 1 581,7 | 555,2 | 35,1 |
| Стоматологічна допомога населенню | 2100 | 658,8 | 217,5 | 33,0 | | | | 658,8 | 217,5 | 33,0 |
| Інформаційно-методичне та просвітницьке забезпечення в галузі охорони здоров'я | 2120 | 9 475,6 | 6 464,1 | 68,2 | | | | 9 475,6 | 6 464,1 | 68,2 |
| Проведення належної медико-соціальної експертизи (МСЕК) | 2130 | 15 114,7 | 6 988,2 | 46,2 | | 141,6 | | 15 114,7 | 7 129,8 | 47,2 |
| Програми і централізовані заходи у галузі охорони здоров'я | 2140 | 56 820,2 | 26 075,4 | 45,9 | | | | 56 820,2 | 26 075,4 | 45,9 |
| Централізовані заходи з лікування хворих на цукровий та | 2144 | 56 820,2 | 26 075,4 | 45,9 | | | | 56 820,2 | 26 075,4 | 45,9 |
| Інші програми, заклади та заходи у сфері охорони здоров'я | 2150 | 133 437,6 | 42 632,4 | 31,9 | 92 939,1 | 67 207,1 | 72,3 | 226 376,7 | 109 839,5 | 48,5 |
| Забезпечення діяльності інших закладів у сфері охорони здоров'я | 2151 | 68 014,1 | 30 936,3 | 45,5 | 45 339,1 | 43 607,1 | 96,2 | 113 353,2 | 74 543,4 | 65,8 |
| Інші програми та заходи у сфері охорони здоров'я | 2152 | 65 423,5 | 11 696,1 | 17,9 | 47 600,0 | 23 600,0 | 49,6 | 113 023,5 | 35 296,1 | 31,2 |
| Соціальний захист та соціальне забезпечення | 3000 | 468 751,7 | 184 715,6 | 39,4 | 47 422,7 | 11 636,7 | 24,5 | 516 174,4 | 196 352,2 | 38,0 |

| Найменування | Код програмної класифікації видатків та кредитування місцевих бюджетів | Загальний фонд | | | Спеціальний фонд | | | Разом | | |
|--|--|--|-------------------------|-------------|--|-------------------------|-------------|--|-------------------------|-------------|
| | | затверджено обласною радою на рік з урахуванням змін | виконано з початку року | % виконання | затверджено обласною радою на рік з урахуванням змін | виконано з початку року | % виконання | затверджено обласною радою на рік з урахуванням змін | виконано з початку року | % виконання |
| Надання пільг з оплати послуг зв'язку, інших передбачених законодавством пільг окремим категоріям громадян та компенсації за пільговий проїзд окремим категоріям громадян | 3030 | 2 500,0 | | | | | | 2 500,0 | | |
| Компенсаційні виплати на пільговий проїзд автомобільним транспортом окремим категоріям громадян | 3033 | 2 500,0 | | | | | | 2 500,0 | | |
| Пільгове медичне обслуговування осіб, які постраждали внаслідок Чорнобильської катастрофи | 3050 | 1 863,3 | | | | | | 1 863,3 | | |
| Надання соціальних та реабілітаційних послуг громадянам похилого віку, особам з інвалідністю, дітям з інвалідністю в установах соціального обслуговування | 3100 | 288 733,1 | 126 103,5 | 43,7 | 43 760,7 | 10 868,4 | 24,8 | 332 493,8 | 136 971,9 | 41,2 |
| Забезпечення соціальними послугами стаціонарного догляду з наданням місця для проживання дітей з вадами фізичного та розумового розвитку | 3101 | 105 150,8 | 45 216,0 | 43,0 | 12 796,3 | 2 944,5 | 23,0 | 117 947,1 | 48 160,5 | 40,8 |
| Забезпечення соціальними послугами стаціонарного догляду з наданням місця для проживання, всебічної підтримки, захисту та безпеки осіб, які не можуть вести самостійний спосіб життя через похилий вік, фізичні та розумові вади, психічні захворювання або інші хвороби | 3102 | 173 707,0 | 75 997,6 | 43,8 | 30 964,4 | 7 914,8 | 25,6 | 204 671,3 | 83 912,4 | 41,0 |
| Надання реабілітаційних послуг особам з інвалідністю та дітям з інвалідністю | 3105 | 9 875,3 | 4 889,9 | 49,5 | | 9,1 | | 9 875,3 | 4 899,0 | 49,6 |
| Заклади і заходи з питань дітей та їх соціального захисту | 3110 | 47 466,3 | 22 239,7 | 46,9 | 1 500,0 | 737,0 | у 13,4р. | 48 966,3 | 22 976,6 | 46,9 |
| Утримання закладів, що надають соціальні послуги дітям, які опинились у складних життєвих обставинах, підтримка функціонування дитячих будинків сімейного типу та прийомних сімей | 3111 | 46 966,3 | 22 239,7 | 47,4 | 55,0 | 737,0 | у 13,4р. | 47 021,3 | 22 976,6 | 48,9 |
| Заходи державної політики з питань дітей та їх соціального захисту | 3112 | 500,0 | | | 1 445,0 | | | 1 945,0 | | |
| Здійснення соціальної роботи з вразливими категоріями населення | 3120 | 4 889,5 | 1 352,6 | 27,7 | | | | 4 889,5 | 1 352,6 | 27,7 |
| Утримання та забезпечення діяльності центрів соціальних служб | 3121 | 2 934,7 | 1 352,6 | 46,1 | | | | 2 934,7 | 1 352,6 | 46,1 |
| Заходи державної політики із забезпечення рівних прав та можливостей жінок та чоловіків | 3122 | 200,0 | | | | | | 200,0 | | |
| Заходи державної політики з питань сім'ї | 3123 | 171,7 | | | | | | 171,7 | | |
| Створення та забезпечення діяльності спеціалізованих служб підтримки осіб, які постраждали від домашнього насильства та/або насильства за ознакою статі | 3124 | 1 583,1 | | | | | | 1 583,1 | | |
| Реалізація державної політики у молодіжній сфері | 3130 | 8 434,5 | 2 109,4 | 25,0 | | | | 8 434,5 | 2 109,4 | 25,0 |
| Інші заходи та заклади молодіжної політики | 3133 | 8 434,5 | 2 109,4 | 25,0 | | | | 8 434,5 | 2 109,4 | 25,0 |
| Оздоровлення та відпочинок дітей (крім заходів з оздоровлення дітей, що здійснюються за рахунок коштів на оздоровлення громадян, які постраждали внаслідок Чорнобильської катастрофи) | 3140 | 1 006,0 | | | | | | 1 006,0 | | |
| Соціальний захист ветеранів війни та праці | 3190 | 45 306,6 | 3 045,0 | 6,7 | | | | 45 306,6 | 3 045,0 | 6,7 |
| Інші видатки на соціальний захист ветеранів війни та праці | 3191 | 39 998,4 | 2 460,0 | 6,2 | | | | 39 998,4 | 2 460,0 | 6,2 |
| Надання фінансової підтримки громадським об'єднанням ветеранів і | 3192 | 5 308,2 | 585,0 | 11,0 | | | | 5 308,2 | 585,0 | 11,0 |
| Забезпечення обробки інформації з нарахування та виплати допомог | 3200 | 1 785,4 | 476,5 | 26,7 | | | | 1 785,4 | 476,5 | 26,7 |

| Найменування | Код програмної класифікації видатків та кредитування місцевих бюджетів | Загальний фонд | | | Спеціальний фонд | | | Разом | | |
|---|--|--|-------------------------|-------------|--|-------------------------|-------------|--|-------------------------|-------------|
| | | затверджено обласною радою на рік з урахуванням змін | виконано з початку року | % виконання | затверджено обласною радою на рік з урахуванням змін | виконано з початку року | % виконання | затверджено обласною радою на рік з урахуванням змін | виконано з початку року | % виконання |
| Інші заклади та заходи | 3240 | 66 766,9 | 29 389,0 | 44,0 | 2 162,0 | 31,3 | 1,4 | 68 928,9 | 29 420,3 | 42,7 |
| Забезпечення діяльності інших закладів у сфері соціального захисту і | 3241 | 11 579,9 | 4 354,4 | 37,6 | 90,0 | 31,3 | 34,8 | 11 669,9 | 4 385,7 | 37,6 |
| Інші заходи у сфері соціального захисту і соціального забезпечення | 3242 | 55 187,1 | 25 034,5 | 45,4 | 2 072,0 | | | 57 259,1 | 25 034,5 | 43,7 |
| Культура і мистецтво | 4000 | 289 232,6 | 138 527,1 | 47,9 | 24 302,4 | 4 117,7 | 16,9 | 313 534,9 | 142 644,7 | 45,5 |
| Фінансова підтримка театрів | 4010 | 142 914,5 | 73 148,7 | 51,2 | 11 708,2 | | | 154 622,7 | 73 148,7 | 47,3 |
| Фінансова підтримка філармоній, художніх і музичних колективів, ансамблів, концертних та циркових організацій | 4020 | 30 233,9 | 15 217,1 | 50,3 | | | | 30 233,9 | 15 217,1 | 50,3 |
| Забезпечення діяльності бібліотек | 4030 | 24 433,8 | 11 604,4 | 47,5 | 334,2 | 208,5 | 62,4 | 24 768,0 | 11 812,9 | 47,7 |
| Забезпечення діяльності музеїв і виставок | 4040 | 60 341,4 | 29 105,0 | 48,2 | 9 688,4 | 3 538,3 | 36,5 | 70 029,8 | 32 643,3 | 46,6 |
| Забезпечення діяльності палаців і будинків культури, клубів, центрів дозвілля та інших клубних закладів | 4060 | 13 843,3 | 6 250,1 | 45,1 | 181,6 | 115,9 | 63,8 | 14 024,9 | 6 365,9 | 45,4 |
| Інші заклади та заходи в галузі культури і мистецтва | 4080 | 17 465,7 | 3 201,8 | 18,3 | 2 390,0 | 255,0 | 10,7 | 19 855,7 | 3 456,8 | 17,4 |
| Забезпечення діяльності інших закладів в галузі культури і мистецтва | 4081 | 4 215,5 | 1 966,7 | 46,7 | 690,0 | 207,1 | 30,0 | 4 905,5 | 2 173,8 | 44,3 |
| Інші заходи в галузі культури і мистецтва | 4082 | 13 250,2 | 1 235,2 | 9,3 | 1 700,0 | 47,9 | 2,8 | 14 950,2 | 1 283,0 | 8,6 |
| Фізична культура і спорт | 5000 | 123 408,5 | 50 660,5 | 41,1 | 2 838,7 | 1 474,0 | 51,9 | 126 247,2 | 52 134,5 | 41,3 |
| Проведення спортивної роботи в регіоні | 5010 | 2 596,6 | 339,8 | 13,1 | | | | 2 596,6 | 339,8 | 13,1 |
| Проведення навчально-тренувальних зборів і змагань з олімпійських видів спорту | 5011 | 2 469,0 | 309,9 | 12,5 | | | | 2 469,0 | 309,9 | 12,5 |
| Проведення навчально-тренувальних зборів і змагань з неолімпійських видів спорту | 5012 | 127,6 | 29,9 | 23,4 | | | | 127,6 | 29,9 | 23,4 |
| Здійснення фізкультурно-спортивної та реабілітаційної роботи серед осіб з інвалідністю | 5020 | 13 865,8 | 5 542,6 | 40,0 | | | | 13 865,8 | 5 542,6 | 40,0 |
| Утримання центрів фізичної культури і спорту осіб з інвалідністю і реабілітаційних шкіл | 5021 | 12 137,8 | 5 542,6 | 45,7 | | | | 12 137,8 | 5 542,6 | 45,7 |
| Проведення навчально-тренувальних зборів і змагань та заходів зі спорту осіб з інвалідністю | 5022 | 1 728,0 | | | | | | 1 728,0 | | |
| Розвиток дитячо-юнацького та резервного спорту | 5030 | 74 421,6 | 31 771,2 | 42,7 | 1 661,4 | 1 474,0 | 88,7 | 76 083,0 | 33 245,1 | 43,7 |
| Утримання та навчально-тренувальна робота комунальних дитячо-юнацьких спортивних шкіл | 5031 | 62 424,2 | 27 136,0 | 43,5 | 1 212,4 | 1 208,0 | 99,6 | 63 636,5 | 28 344,0 | 44,5 |
| Забезпечення підготовки спортсменів школами вищої спортивної майстерності | 5033 | 11 997,5 | 4 635,2 | 38,6 | 449,0 | 266,0 | 59,2 | 12 446,5 | 4 901,1 | 39,4 |
| Підтримка фізкультурно-спортивного руху | 5050 | 16 025,0 | 8 157,5 | 50,9 | | | | 16 025,0 | 8 157,5 | 50,9 |
| Фінансова підтримка на утримання місцевих осередків (рад) всеукраїнських об'єднань фізкультурно-спортивної спрямованості | 5053 | 16 025,0 | 8 157,5 | 50,9 | | | | 16 025,0 | 8 157,5 | 50,9 |
| Інші заходи з розвитку фізичної культури та спорту | 5060 | 16 499,6 | 4 849,5 | 29,4 | 1 177,3 | | | 17 676,9 | 4 849,5 | 27,4 |
| Забезпечення діяльності місцевих центрів фізичного здоров'я населення 'Спорт для всіх' та проведення фізкультурно-масових заходів серед населення регіону | 5061 | 1 088,1 | 445,6 | 41,0 | | | | 1 088,1 | 445,6 | 41,0 |
| Підтримка спорту вищих досягнень та організацій, які здійснюють фізкультурно-спортивну діяльність в регіоні | 5062 | 15 411,5 | 4 403,9 | 28,6 | 1 177,3 | | | 16 588,8 | 4 403,9 | 26,5 |
| Економічна діяльність | 7000 | 127 566,2 | 51 918,1 | 40,7 | 1 870 808,3 | 327 065,6 | 17,5 | 1 998 374,5 | 378 983,7 | 19,0 |
| Сільське, лісове, рибне господарство та мисливство | 7100 | 11 492,1 | 5 392,1 | 46,9 | 3 491,3 | | | 14 983,4 | 5 392,1 | 36,0 |

| Найменування | Код програмної класифікації видатків та кредитування місцевих бюджетів | Загальний фонд | | | Спеціальний фонд | | | Разом | | |
|--|--|--|-------------------------|-------------|--|-------------------------|-------------|--|-------------------------|-------------|
| | | затверджено обласною радою на рік з урахуванням змін | виконано з початку року | % виконання | затверджено обласною радою на рік з урахуванням змін | виконано з початку року | % виконання | затверджено обласною радою на рік з урахуванням змін | виконано з початку року | % виконання |
| Реалізація програм в галузі сільського господарства | 7110 | 11 492,1 | 5 392,1 | 46,9 | | | | 11 492,1 | 5 392,1 | 46,9 |
| Здійснення заходів із землеустрою | 7130 | | | | 3 491,3 | | | 3 491,3 | | |
| Будівництво та регіональний розвиток | 7300 | 1 000,0 | | | 348 382,1 | 41 155,5 | 11,8 | 349 382,1 | 41 155,5 | 11,8 |
| Будівництво об'єктів житлово-комунального господарства | 7310 | | | | 4 019,4 | | | 4 019,4 | | |
| Будівництво об'єктів соціально-культурного призначення | 7320 | | | | 75 506,5 | 5 169,8 | 6,8 | 75 506,5 | 5 169,8 | 6,8 |
| Будівництво освітніх установ та закладів | 7321 | | | | 22 681,4 | 2 971,7 | 13,1 | 22 681,4 | 2 971,7 | 13,1 |
| Будівництво медичних установ та закладів | 7322 | | | | 4 232,1 | 996,7 | 23,6 | 4 232,1 | 996,7 | 23,6 |
| Будівництво установ та закладів культури | 7324 | | | | 33 083,2 | 1 073,6 | 3,2 | 33 083,2 | 1 073,6 | 3,2 |
| Будівництво споруд, установ та закладів фізичної культури і спорту | 7325 | | | | 15 509,8 | 127,7 | 0,8 | 15 509,8 | 127,7 | 0,8 |
| Проектування, реставрація та охорона пам'яток архітектури | 7340 | | | | 500,0 | | | 500,0 | | |
| Розроблення схем планування та забудови територій (містобудівної документації) | 7350 | 1 000,0 | | | | | | 1 000,0 | | |
| Виконання інвестиційних проектів | 7360 | | | | 226 396,1 | 35 150,3 | 15,5 | 226 396,1 | 35 150,3 | 15,5 |
| Співфінансування інвестиційних проектів, що реалізуються за рахунок коштів державного фонду регіонального розвитку | 7361 | | | | 49 157,9 | 12 254,6 | 24,9 | 49 157,9 | 12 254,6 | 24,9 |
| Виконання інвестиційних проектів в рамках здійснення заходів щодо соціально-економічного розвитку окремих територій | 7363 | | | | 28 060,0 | | | 28 060,0 | | |
| Виконання інвестиційних проектів в рамках реалізації заходів, спрямованих на розвиток системи охорони здоров'я у сільській місцевості | 7367 | | | | 137 255,1 | 15 222,4 | 11,1 | 137 255,1 | 15 222,4 | 11,1 |
| Реалізація проектів з реконструкції, капітального ремонту приймальних відділень в опорних закладах охорони здоров'я у госпітальних округах | 7369 | | | | 11 923,1 | 7 673,4 | 64,4 | 11 923,1 | 7 673,4 | 64,4 |
| Реалізація інших заходів щодо соціально-економічного розвитку територій | 7370 | | | | 41 960,1 | 835,4 | 2,0 | 41 960,1 | 835,4 | 2,0 |
| Транспорт та транспортна інфраструктура, дорожнє господарство | 7400 | 6 370,0 | | | 1 505 696,8 | 281 634,1 | 18,7 | 1 512 066,8 | 281 634,1 | 18,6 |
| Утримання та розвиток автомобільних доріг та дорожньої інфраструктури | 7460 | 6 370,0 | | | 1 505 696,8 | 281 634,1 | 18,7 | 1 512 066,8 | 281 634,1 | 18,6 |
| Утримання та розвиток автомобільних доріг та дорожньої інфраструктури за рахунок коштів місцевого бюджету | 7461 | 6 360,0 | | | 632 395,2 | | | 638 755,2 | | |
| Утримання та розвиток автомобільних доріг та дорожньої інфраструктури за рахунок субвенції з державного бюджету | 7462 | | | | 873 101,6 | 281 634,1 | 32,3 | 873 101,6 | 281 634,1 | 32,3 |
| Утримання та розвиток автомобільних доріг та дорожньої інфраструктури за рахунок трансфертів з інших місцевих бюджетів | 7463 | 10,0 | | | 200,0 | | | 210,0 | | |
| Зв'язок, телекомунікації та інформатика | 7500 | 4 745,0 | 89,6 | 1,9 | 6 595,0 | 462,8 | 7,0 | 11 340,0 | 552,5 | 4,9 |
| Реалізація Національної програми інформатизації | 7520 | 4 745,0 | 89,6 | 1,9 | 6 595,0 | 462,8 | 7,0 | 11 340,0 | 552,5 | 4,9 |
| Інші програми та заходи, пов'язані з економічною діяльністю | 7600 | 103 959,1 | 46 436,4 | 44,7 | 6 643,1 | 3 813,1 | 57,4 | 110 602,3 | 50 249,5 | 45,4 |
| Сприяння розвитку малого та середнього підприємництва | 7610 | 1 903,0 | 837,1 | 44,0 | | | | 1 903,0 | 837,1 | 44,0 |
| Розвиток готельного господарства та туризму | 7620 | 1 000,0 | | | | | | 1 000,0 | | |
| Реалізація програм і заходів в галузі туризму та курортів | 7622 | 1 000,0 | | | | | | 1 000,0 | | |
| Реалізація програм і заходів в галузі зовнішньоекономічної діяльності | 7630 | 2 000,0 | | | | | | 2 000,0 | | |
| Інша економічна діяльність | 7690 | 99 056,1 | 45 599,3 | 46,0 | 6 643,1 | 3 813,1 | 57,4 | 105 699,3 | 49 412,4 | 46,7 |

| Найменування | Код програмної класифікації видатків та кредитування місцевих бюджетів | Загальний фонд | | | Спеціальний фонд | | | Разом | | |
|--|--|--|-------------------------|-------------|--|-------------------------|-------------|--|-------------------------|-------------|
| | | затверджено обласною радою на рік з урахуванням змін | виконано з початку року | % виконання | затверджено обласною радою на рік з урахуванням змін | виконано з початку року | % виконання | затверджено обласною радою на рік з урахуванням змін | виконано з початку року | % виконання |
| Інші заходи, пов'язані з економічною діяльністю | 7693 | 99 056,1 | 45 599,3 | 46,0 | 6 643,1 | 3 813,1 | 57,4 | 105 699,3 | 49 412,4 | 46,7 |
| Інша діяльність | 8000 | 24 447,0 | 35,0 | 0,1 | 17 906,1 | | | 31 464,3 | 35,0 | 0,1 |
| Захист населення і територій від надзвичайних ситуацій техногенного та природного характеру | 8100 | 1 000,0 | | | | | | 1 000,0 | | |
| Заходи із запобігання та ліквідації надзвичайних ситуацій та наслідків стихійного лиха | 8110 | 1 000,0 | | | | | | 1 000,0 | | |
| Охорона навколишнього природного середовища | 8300 | 450,0 | | | 7 017,3 | | | 7 467,3 | | |
| Запобігання та ліквідація забруднення навколишнього природного середовища | 8310 | | | | 0,9 | | | 0,9 | | |
| Охорона та раціональне використання природних ресурсів | 8311 | | | | 0,9 | | | 0,9 | | |
| Збереження природно-заповідного фонду | 8320 | | | | 524,9 | | | 524,9 | | |
| Інша діяльність у сфері екології та охорони природних ресурсів | 8330 | 450,0 | | | 6 491,4 | | | 6 941,4 | | |
| Засоби масової інформації | 8400 | 2 997,0 | 35,0 | 1,2 | | | | 2 997,0 | 35,0 | 1,2 |
| Інші заходи у сфері засобів масової інформації | 8420 | 2 997,0 | 35,0 | 1,2 | | | | 2 997,0 | 35,0 | 1,2 |
| Обслуговування місцевого боргу | 8600 | | | | 10 888,8 | | | 10 888,8 | | |
| Резервний фонд | 8700 | 20 000,0 | | | | | | 20 000,0 | | |
| Резервний фонд місцевого бюджету | 8710 | 20 000,0 | | | | | | 20 000,0 | | |
| Усього видатків без урахування міжбюджетних трансфертів | 900201 | 3 074 173,2 | 1 392 257,3 | 45,3 | 2 396 790,1 | 479 821,9 | 20,0 | 5 460 074,5 | 1 872 079,3 | 34,3 |
| Субвенція з місцевого бюджету державному бюджету на виконання програм соціально-економічного розвитку регіонів | 9800 | 4 858,1 | 3 797,5 | 78,2 | 35 535,6 | 27 835,6 | 78,3 | 40 393,7 | 31 633,1 | 78,3 |
| Усього видатків з трансфертами, що передаються до державного бюджету | 900202 | 3 079 031,3 | 1 396 054,8 | 45,3 | 2 432 325,7 | 507 657,5 | 20,9 | 5 511 357,0 | 1 903 712,4 | 34,5 |
| Дотації з місцевого бюджету іншим бюджетам | 9100 | 221 978,3 | 74 588,4 | 33,6 | | | | 221 978,3 | 74 588,4 | 33,6 |
| Дотація з місцевого бюджету на здійснення переданих з державного бюджету видатків з утримання закладів освіти та охорони здоров'я за рахунок відповідної додаткової дотації з державного бюджету | 9130 | 218 269,3 | 74 588,4 | 34,2 | | | | 218 269,3 | 74 588,4 | 34,2 |
| Інші дотації з місцевого бюджету | 9150 | 3 709,0 | | | | | | 3 709,0 | | |
| Субвенції з місцевого бюджету іншим місцевим бюджетам на здійснення програм соціального захисту за рахунок субвенцій з державного бюджету | 9200 | 56 297,2 | | | | | | 56 297,2 | | |
| Субвенції з місцевих бюджетів іншим місцевим бюджетам на виплату грошової компенсації за належні для отримання жилі приміщення для окремих категорій населення за рахунок відповідних субвенцій з державного бюджету | 9240 | 4 614,3 | | | | | | 4 614,3 | | |

| Найменування | Код програмної класифікації видатків та кредитування місцевих бюджетів | Загальний фонд | | | Спеціальний фонд | | | Разом | | |
|--|--|--|-------------------------|-------------|--|-------------------------|-------------|--|-------------------------|-------------|
| | | затверджено обласною радою на рік з урахуванням змін | виконано з початку року | % виконання | затверджено обласною радою на рік з урахуванням змін | виконано з початку року | % виконання | затверджено обласною радою на рік з урахуванням змін | виконано з початку року | % виконання |
| Субвенція з місцевого бюджету на виплату грошової компенсації за належні для отримання жилі приміщення для сімей учасників бойових дій на території інших держав, визначених у абзаці першому пункту 1 статті 10 Закону України "Про статус ветеранів війни, гарантії їх соціального захисту", для осіб з інвалідністю I-II групи з числа учасників бойових дій на території інших держав, інвалідність яких настала внаслідок поранення, контузії, каліцтва або захворювання, пов'язаних з перебуванням у цих державах, визначених пунктом 7 частини другої статті 7 Закону України "Про статус ветеранів війни, гарантії їх соціального захисту", та які потребують поліпшення житлових умов за рахунок відповідної субвенції з державного бюджету | 9243 | 4 614,3 | | | | | | 4 614,3 | | |
| Субвенція з місцевого бюджету на проектні, будівельно-ремонтні роботи, придбання житла та приміщень для розвитку сімейних та інших форм виховання, наближених до сімейних, підтримку малих групових будинків та забезпечення житлом дітей-сиріт, дітей, позбавлених батьківського піклування, осіб з їх числа за рахунок відповідної субвенції з державного бюджету | 9270 | 51 682,9 | | | | | | 51 682,9 | | |
| Субвенції з місцевого бюджету іншим місцевим бюджетам на здійснення програм у галузі освіти за рахунок субвенцій з державного бюджету | 9300 | 222 723,0 | 50 559,7 | 22,7 | 24 287,8 | 13 692,5 | 56,4 | 247 010,8 | 64 252,2 | 26,0 |
| Субвенція з місцевого бюджету на здійснення переданих видатків у сфері освіти за рахунок коштів освітньої субвенції | 9310 | 111 210,0 | 41 505,9 | 37,3 | | | | 111 210,0 | 41 505,9 | 37,3 |
| Субвенція з місцевого бюджету за рахунок залишку коштів освітньої субвенції, що утворився на початок бюджетного періоду | 9320 | | | | 24 287,8 | 13 692,5 | 56,4 | 24 287,8 | 13 692,5 | 56,4 |
| Субвенція з місцевого бюджету на надання державної підтримки особам з особливими освітніми потребами за рахунок відповідної субвенції з державного бюджету | 9330 | 28 543,0 | 9 053,8 | 31,7 | | | | 28 543,0 | 9 053,8 | 31,7 |
| Субвенція з місцевого бюджету на забезпечення якісної, сучасної та доступної загальної середньої освіти "Нова українська школа" за рахунок відповідної субвенції з державного бюджету | 9350 | 76 595,3 | | | | | | 76 595,3 | | |
| Субвенція з місцевого бюджету за рахунок залишку коштів субвенції на надання державної підтримки особам з особливими освітніми потребами, що утворився на початок бюджетного періоду | 9380 | 6 374,7 | | | | | | 6 374,7 | | |
| Субвенції з місцевого бюджету іншим місцевим бюджетам на здійснення програм та заходів у галузі охорони здоров'я за рахунок субвенцій з державного бюджету | 9400 | 48 570,8 | 34 451,0 | 70,9 | 521,6 | | | 49 092,5 | 34 451,0 | 70,2 |
| Субвенція з місцевого бюджету на здійснення підтримки окремих закладів та заходів у системі охорони здоров'я за рахунок відповідної субвенції з державного бюджету | 9430 | 48 408,2 | 34 451,0 | 71,2 | | | | 48 408,2 | 34 451,0 | 71,2 |
| Субвенція з місцевого бюджету на реалізацію заходів, спрямованих на розвиток системи охорони здоров'я у сільській місцевості, за рахунок залишку коштів відповідної субвенції з державного бюджету, що утворився на початок бюджетного періоду | 9490 | 162,7 | | | 521,6 | | | 684,3 | | |

| Найменування | Код програмної класифікації видатків та кредитування місцевих бюджетів | Загальний фонд | | | Спеціальний фонд | | | Разом | | |
|--|--|--|-------------------------|-------------|--|-------------------------|-------------|--|-------------------------|-------------|
| | | затверджено обласною радою на рік з урахуванням змін | виконано з початку року | % виконання | затверджено обласною радою на рік з урахуванням змін | виконано з початку року | % виконання | затверджено обласною радою на рік з урахуванням змін | виконано з початку року | % виконання |
| Субвенції з місцевого бюджету іншим місцевим бюджетам на здійснення програм соціально-економічного та культурного розвитку регіонів за рахунок коштів, які надаються з державного бюджету | 9500 | | | | 74 072,4 | 21 520,7 | 29,1 | 74 072,4 | 21 520,7 | 29,1 |
| Субвенція з місцевого бюджету на фінансове забезпечення будівництва, реконструкції, ремонту і утримання автомобільних доріг загального користування місцевого значення, вулиць і доріг комунальної власності у населених пунктах за рахунок відповідної субвенції з державного бюджету | 9540 | | | | 74 072,4 | 21 520,7 | 29,1 | 74 072,4 | 21 520,7 | 29,1 |
| Субвенції з місцевого бюджету іншим місцевим бюджетам на здійснення програм та заходів за рахунок коштів місцевих бюджетів | 9700 | 33 211,3 | 13 756,9 | 41,4 | 419 566,1 | 46 840,7 | 11,2 | 452 777,4 | 60 597,5 | 13,4 |
| Субвенція з місцевого бюджету на виконання інвестиційних проектів | 9720 | | | | 348 142,4 | 46 840,7 | 13,5 | 348 142,4 | 46 840,7 | 13,5 |
| Субвенція з місцевого бюджету на фінансове забезпечення будівництва, реконструкції, ремонту і утримання автомобільних доріг загального користування місцевого значення, вулиць і доріг комунальної власності у населених пунктах | 9730 | 5 030,0 | | | 59 666,2 | | | 64 696,2 | | |
| Субвенція з місцевого бюджету на здійснення природоохоронних заходів | 9740 | | | | 11 757,6 | | | 11 757,6 | | |
| Інші субвенції з місцевого бюджету | 9770 | 28 181,3 | 13 756,9 | 48,8 | | | | 28 181,3 | 13 756,9 | 48,8 |
| Усього видатків | 900203 | 3 661 811,9 | 1 569 410,8 | 42,9 | 2 950 773,7 | 589 711,5 | 20,0 | 6 612 585,5 | 2 159 122,3 | 32,7 |
| КРЕДИТУВАННЯ | | | | | | | | | | |
| Довгострокові кредити індивідуальним забудовникам житла на селі та їх повернення | 8830 | 2 000,0 | | | | | | 2 000,0 | | |
| Надання довгострокових кредитів індивідуальним забудовникам житла на селі | 8831 | 2 000,0 | | | 200,0 | | | 2 200,0 | | |
| Повернення довгострокових кредитів, наданих індивідуальним забудовникам житла на селі | 8832 | | | | -200,0 | | | -200,0 | | |
| Довгострокові кредити громадянам на будівництво / реконструкцію / придбання житла та їх повернення | 8840 | 416,1 | | | 423,6 | | | 839,6 | | |
| Надання довгострокових кредитів громадянам на будівництво/реконструкцію/придбання житла | 8841 | 416,1 | | | 639,9 | | | 1 056,0 | | |
| Повернення довгострокових кредитів, наданих громадянам на будівництво/реконструкцію/придбання житла | 8842 | | | | -216,4 | | | | | |
| Бюджетні позички суб'єктам господарювання та їх повернення | 8860 | -3 580,0 | | | | | | -3 580,0 | | |
| Повернення бюджетних позичок, наданих суб'єктам господарювання | 8862 | -3 580,0 | | | | | | -3 580,0 | | |
| Усього кредитування | | -1 163,9 | | | 423,6 | | | -740,4 | | |

Квартальний звіт про виконання обласного бюджету Одеської області станом на 1 липня 2021 року

ДОХОДИ

тис. грн.

| Код бюджетної класифікації | Найменування доходів | Загальний фонд | | | Спеціальний фонд | | | Разом | | |
|----------------------------|---|--|--|-------------|--|--|--------------|--|--|--------------|
| | | затверджено обласною радою на рік з урахуванням змін | фактично надійшло станом на 01.07.2021 | % виконання | затверджено обласною радою на рік з урахуванням змін | фактично надійшло станом на 01.07.2021 | % виконання | затверджено обласною радою на рік з урахуванням змін | фактично надійшло станом на 01.07.2021 | % виконання |
| 1000000 | Податкові надходження | 2 563 334,5 | 1 307 507,0 | 51,0 | 11 331,7 | 6 264,3 | 55,3 | 2 574 666,2 | 1 313 771,3 | 51,0 |
| <i>1100000</i> | <i>Податки на доходи, податки на прибуток, податки на збільшення ринкової вартості</i> | <i>2 545 264,8</i> | <i>1 298 522,6</i> | <i>51,0</i> | | | | <i>2 545 264,8</i> | <i>1 298 522,6</i> | <i>51,0</i> |
| 11010000 | Податок та збір на доходи фізичних осіб | 2 265 020,5 | 1 125 430,3 | 49,7 | | | | 2 265 020,5 | 1 125 430,3 | 49,7 |
| 11020000 | 10% податку на прибуток підприємств (крім підприємств державної власності) | 279 943,9 | 172 771,7 | 61,7 | | | | 279 943,9 | 172 771,7 | 61,7 |
| 11020200 | Податок на прибуток установ комунальної власності | 300,4 | 320,6 | 106,7 | | | | 300,4 | 320,6 | 106,7 |
| <i>1300000</i> | <i>Збори за спеціальне використання природних ресурсів</i> | <i>18 069,7</i> | <i>8 984,4</i> | <i>49,7</i> | | | | <i>18 069,7</i> | <i>8 984,4</i> | <i>49,7</i> |
| 13020000 | Рентна плата за спеціальне використання води | 12 759,7 | 4 803,6 | 37,6 | | | | 12 759,7 | 4 803,6 | 37,6 |
| 13030000 | Рентна плата за користування надрами | 3 805,1 | 1 775,0 | 46,6 | | | | 3 805,1 | 1 775,0 | 46,6 |
| 13070000 | Плата за використання інших природних ресурсів | 1 504,9 | 2 405,7 | 159,9 | | | | 1 504,9 | 2 405,7 | 159,9 |
| <i>19000000</i> | <i>Інші податки та збори</i> | | | | <i>11 331,7</i> | <i>6 264,3</i> | <i>55,3</i> | <i>11 331,7</i> | <i>6 264,3</i> | <i>55,3</i> |
| 19010000 | Екологічний податок | | | | 11 331,7 | 6 264,3 | 55,3 | 11 331,7 | 6 264,3 | 55,3 |
| 20000000 | Неподаткові надходження | 111 226,6 | 58 633,7 | 52,7 | 185 657,3 | 82 718,5 | 44,6 | 296 883,9 | 141 352,2 | 47,6 |
| <i>21000000</i> | <i>Доходи від власності та підприємницької діяльності</i> | <i>53,1</i> | <i>5,2</i> | <i>9,9</i> | <i>67,1</i> | <i>423,4</i> | <i>631,0</i> | <i>120,2</i> | <i>428,7</i> | <i>356,6</i> |
| 21010000 | Частина чистого прибутку (доходу) господарських організацій | 53,1 | 5,2 | 9,9 | | | | 53,1 | 5,2 | 9,9 |
| 21110000 | Надходження коштів від відшкодування втрат сільськогосподарського та лісгосподарського виробництва | | | | 67,1 | 423,4 | 631,0 | 67,1 | 423,4 | 631,0 |
| <i>22010000</i> | <i>Плата за ліцензії</i> | <i>88 238,1</i> | <i>46 073,5</i> | <i>52,2</i> | | | | <i>88 238,1</i> | <i>46 073,5</i> | <i>52,2</i> |
| 22010200 | Плата за ліцензії на певні види господарської діяльності та сертифікати, що видаються виконавчими органами місцевих рад і місцевими органами виконавчої влади | 60,1 | 12,5 | 20,7 | | | | 60,1 | 12,5 | 20,7 |
| 22010500 | Плата за ліцензії на виробництво спирту етилового, коньячного і плодового, алкогольних напоїв та тютюнових виробів | 80,4 | 50,7 | 63,1 | | | | 80,4 | 50,7 | 63,1 |
| 22010600 | Плата за ліцензії на право експорту, імпорту та оптової торгівлі спирту етилового, коньячного та плодового | | 0,8 | | | | | | 0,8 | |
| 22010900 | Плата за державну реєстрацію (крім реєстраційного збору за проведення державної реєстрації юридичних осіб та фізичних осіб-підприємців) | | 32,9 | | | | | | 32,9 | |
| 22011000 | Плата за ліцензії на право оптової торгівлі алкогольними напоями та тютюновими виробами | 31 852,4 | 14 393,6 | 45,2 | | | | 31 852,4 | 14 393,6 | 45,2 |
| 22011100 | Плата за ліцензії на право роздрібною торгівлі алкогольними напоями та тютюновими виробами | 51 243,3 | 27 683,2 | 54,0 | | | | 51 243,3 | 27 683,2 | 54,0 |
| 22011800 | Плата за ліцензії та сертифікати, що сплачується ліцензіатами за місцем здійснення діяльності | 1 100,0 | 669,2 | 60,8 | | | | 1 100,0 | 669,2 | 60,8 |
| 22013100 | Плата за ліцензії на виробництво пального | 1,6 | 2,3 | 150,0 | | | | 1,6 | 2,3 | 150,0 |
| 22013200 | Плата за ліцензії на право оптової торгівлі паливом | 1 455,0 | 1 027,3 | 70,6 | | | | 1 455,0 | 1 027,3 | 70,6 |
| 22013300 | Плата за ліцензії на право роздрібною торгівлі паливом | 1 042,0 | 978,1 | 93,9 | | | | 1 042,0 | 978,1 | 93,9 |
| 22013400 | Плата за ліцензії на право зберігання пального | 1 403,3 | 1 222,8 | 87,1 | | | | 1 403,3 | 1 222,8 | 87,1 |
| 22080000 | Плата за оренду цілісних майнових комплексів та іншого майна | 18 940,7 | 5 243,7 | 27,7 | | | | 18 940,7 | 5 243,7 | 27,7 |
| 22130000 | Плата за надані в оренду водні об'єкти місцевого значення | 473,1 | 34,0 | 7,2 | | | | 473,1 | 34,0 | 7,2 |
| 24060300 | Інші надходження | 3 521,6 | 7 277,3 | 206,6 | | | | 3 521,6 | 7 277,3 | 206,6 |
| 24062100 | Грошові стягнення за шкоду, заподіяну порушенням законодавства про охорону навколишнього природного середовища внаслідок господарської та іншої діяльності | | | | 926,2 | 1 056,2 | 114,0 | 926,2 | 1 056,2 | 114,0 |

| Код бюджетної класифікації | Найменування доходів | Загальний фонд | | | Спеціальний фонд | | | Разом | | |
|----------------------------|---|--|--|-------------|--|--|-------------|--|--|-------------|
| | | затверджено обласною радою на рік з урахуванням змін | фактично надійшло станом на 01.07.2021 | % виконання | затверджено обласною радою на рік з урахуванням змін | фактично надійшло станом на 01.07.2021 | % виконання | затверджено обласною радою на рік з урахуванням змін | фактично надійшло станом на 01.07.2021 | % виконання |
| 25000000 | Власні надходження бюджетних установ і організацій | | | | 184 664,0 | 81 238,9 | 44,0 | 184 664,0 | 81 238,9 | 44,0 |
| 30000000 | Доходи від операцій з капіталом | | | | 250 556,3 | 797,3 | 0,3 | 250 556,3 | 797,3 | 0,3 |
| 31030000 | Надходження від відчуження майна, що знаходиться у комунальній власності | | | | 250 556,3 | 797,3 | 0,3 | 250 556,3 | 797,3 | 0,3 |
| | Разом: | 2 674 561,1 | 1 366 140,7 | 51,1 | 447 545,3 | 89 780,1 | 20,1 | 3 122 106,4 | 1 455 920,8 | 46,6 |
| 40000000 | Офіційні трансферти | 1 462 029,9 | 727 178,6 | 49,7 | 913 527,5 | 369 995,2 | 40,5 | 2 375 557,5 | 1 097 173,8 | 46,2 |
| 41020000 | Дотації | 360 284,8 | 180 142,2 | 50,0 | | | | 360 284,8 | 180 142,2 | 50,0 |
| 41020100 | Базова дотація | 18 769,7 | 9 384,6 | 50,0 | | | | 18 769,7 | 9 384,6 | 50,0 |
| 41020200 | Додаткова дотація з державного бюджету місцевим бюджетам на здійснення переданих з державного бюджету видатків з утримання закладів освіти та охорони здоров'я | 341 515,1 | 170 757,6 | 50,0 | | | | 341 515,1 | 170 757,6 | 50,0 |
| 410300 + 410500 | Субвенції | 1 101 745,1 | 547 036,4 | 49,7 | 913 527,5 | 369 995,2 | 40,5 | 2 015 272,7 | 917 031,6 | 45,5 |
| 41033000 | Субвенція з державного бюджету місцевим бюджетам на здійснення підтримки окремих закладів та заходів у системі охорони здоров'я | 259 543,2 | 164 964,4 | 63,6 | | | | 259 543,2 | 164 964,4 | 63,6 |
| 41033900 | Освітня субвенція з державного бюджету | 522 839,8 | 302 474,2 | 57,9 | | | | 522 839,8 | 302 474,2 | 57,9 |
| 41034400 | Субвенція з державного бюджету місцевим бюджетам на проектні, будівельно-ремонтні роботи, придбання житла та приміщень для розвитку сімейних та інших форм виховання, наближених до сімейних, та забезпечення житлом дітей-сиріт, осіб з їх числа | 51 682,9 | 9 676,8 | 18,7 | | | | 51 682,9 | 9 676,8 | 18,7 |
| 41034500 | Субвенція з державного бюджету місцевим бюджетам на здійснення заходів щодо соціально-економічного розвитку окремих територій | 28 060,0 | 14 797,0 | 52,7 | | | | 28 060,0 | 14 797,0 | 52,7 |
| 41035400 | Субвенція з державного бюджету місцевим бюджетам на надання державної підтримки особам з особливими освітніми потребами | 28 543,0 | 12 296,4 | 43,1 | | | | 28 543,0 | 12 296,4 | 43,1 |
| 41035900 | Субвенція з державного бюджету місцевим бюджетам на заходи, спрямовані на боротьбу з гострою респіраторною хворобою COVID-19, спричиненою коронавірусом SARS-CoV-2, та її наслідками під час навчального процесу у закладах загальної середньої освіти | 65 222,8 | 12 980,8 | 19,9 | | | | 65 222,8 | 12 980,8 | 19,9 |
| 41036400 | Субвенція з державного бюджету місцевим бюджетам на виплату грошової компенсації за належні для отримання жилі приміщення для сімей учасників бойових дій на території інших держав, визначених у абзаці першому пункту 1 статті 10 Закону України "Про статус ветеранів війни, гарантії їх соціального захисту", для осіб з інвалідністю I - II групи з числа учасників бойових дій на території інших держав, інвалідність яких настала внаслідок поранення, контузії, каліцтва або захворювання, пов'язаних з перебуванням у цих державах, визначених пунктом 7 частини другої статті 7 Закону України "Про статус ветеранів війни, гарантії їх соціального захисту", та які потребують поліпшення житлових умов | 4 614,3 | | | | | | 4 614,3 | | |
| 41037200 | Субвенція з державного бюджету місцевим бюджетам на забезпечення якісної, сучасної та доступної загальної середньої освіти "Нова українська школа" | 81 850,6 | | | | | | 81 850,6 | | |
| 41037300 | Субвенція з державного бюджету місцевим бюджетам на фінансове забезпечення будівництва, реконструкції, ремонту і утримання автомобільних доріг загального користування місцевого значення, вулиць і доріг комунальної власності у населених пунктах | | | | 895 393,7 | 363 273,6 | 40,6 | 895 393,7 | 363 273,6 | 40,6 |
| 41053700 | Субвенція з місцевого бюджету на співфінансування інвестиційних проектів | | | | 16 913,8 | 5 501,6 | 32,5 | 16 913,8 | 5 501,6 | 32,5 |
| 41053900 | Інші субвенції з місцевого бюджету | 59 388,5 | 29 846,8 | 50,3 | 1 220,0 | 1 220,0 | 100,0 | 60 608,5 | 31 066,8 | 51,3 |
| | Всього доходів: | 4 136 591,0 | 2 093 319,3 | 50,6 | 1 361 072,8 | 459 775,3 | 33,8 | 5 497 663,9 | 2 553 094,6 | 46,4 |