

Інформація про дебіторську та кредиторську заборгованість бюджетних установ Одеської області за станом на 01.09.2021 року

Дебіторська заборгованість бюджетних установ Одеської області по загальному фонду з початку року зменшилась на 8,6 млн. грн. та становить 5,6 млн. грн., з якої заборгованість по пільгах, субсидіях та допомозі установ соціального захисту та соціального забезпечення населення міст і районів області становить 3,9 млн. грн.

Кредиторська заборгованість бюджетних установ області по загальному фонду з початку року зменшилась на 15,4 млн. грн. та становить 42,8 млн. грн.

У загальному обсязі кредиторської заборгованості найбільша питома вага по використанню товарів та послуг, які фінансуються з державного та місцевих бюджетів – 39,3 млн. грн., що на 11,5 млн. грн. менше ніж на початок року.

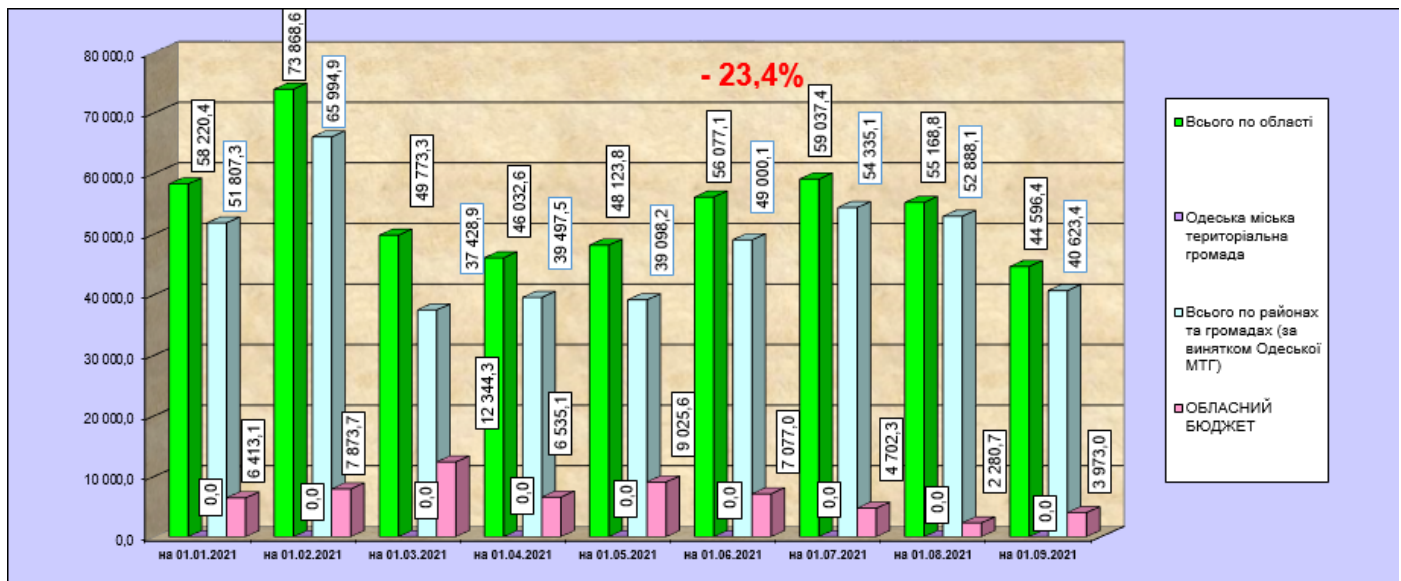
Станом на 01.09.2021 р. кредиторська заборгованість по заробітній платі з нарахуваннями відсутня.

По спеціальному фонду дебіторська заборгованість на 1 вересня поточного року збільшилась у порівнянні з початком року на 66,9 млн. грн. та становить 291,8 млн. грн., з якої по власних надходженнях бюджетних установ – 6,0 млн. грн. та по видатках – 285,8 млн. грн., а саме по капітальних видатках: 285,5 млн. грн.

Кредиторська заборгованість спеціального фонду збільшилась на 14,2 млн. грн. та становить 29,5 млн. грн. З загальної суми по капітальних видатках – 1,8 млн. грн.

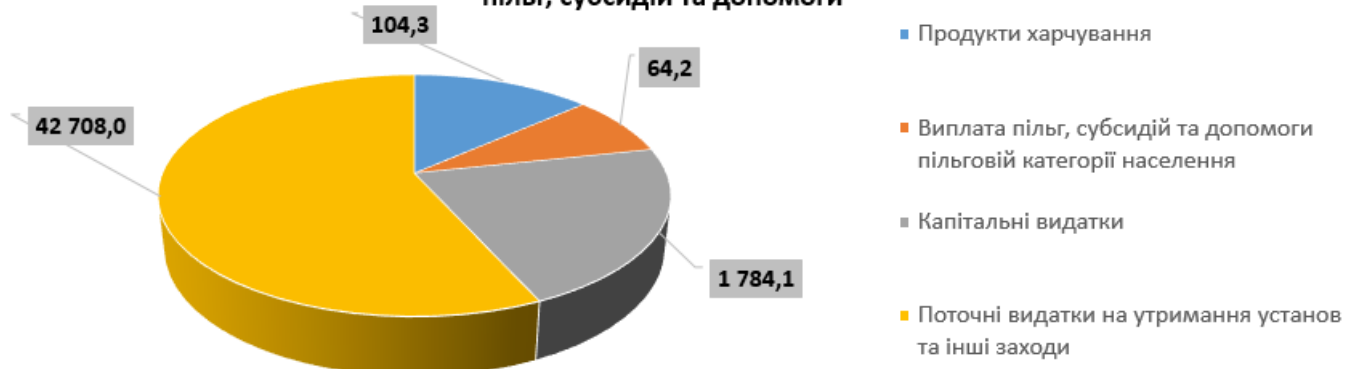
Стан кредиторської заборгованості бюджетних установ Одеської області на 01.09.2021 р.

Кредиторська заборгованість бюджетних установ області загального та спеціального фонду без урахування пільг, субсидій та допомоги зменшилась на **13 624,3 тис. грн.**, та становить **44 596,4 тис. грн.**



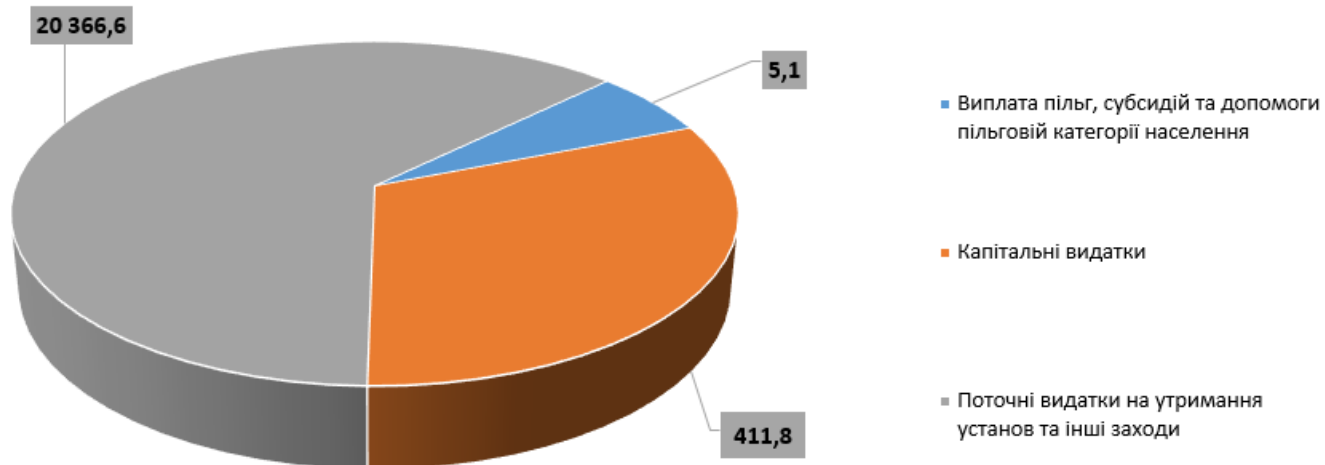
Найбільшу питому вагу у загальному обсязі кредиторської заборгованості складає заборгованість районів, ОТГ області за винятком Одеської МТГ – **91,1 % (40 623,4 тис. грн.)**, заборгованість обласного бюджету – **8,9 % (3 973,0 тис. грн.)**. Питома вага бюджету Одеської МТГ – **0,0 % (0,0 тис. грн.)**.

Структура кредиторської заборгованості за напрямками видатків з урахування пільг, субсидій та допомоги



Прострочена заборгованість становить **20 783,5 тис. грн.** або **46,6 %** до загального обсягу, з якої по **Одеської МТГ – 0,0 тис. грн.** або **0,0 %**.

Структура простроченої заборгованості по напрямках витрат



Кредиторська заборгованість по Одеській МТГ станом на 01.09.2021 рік відсутня.