

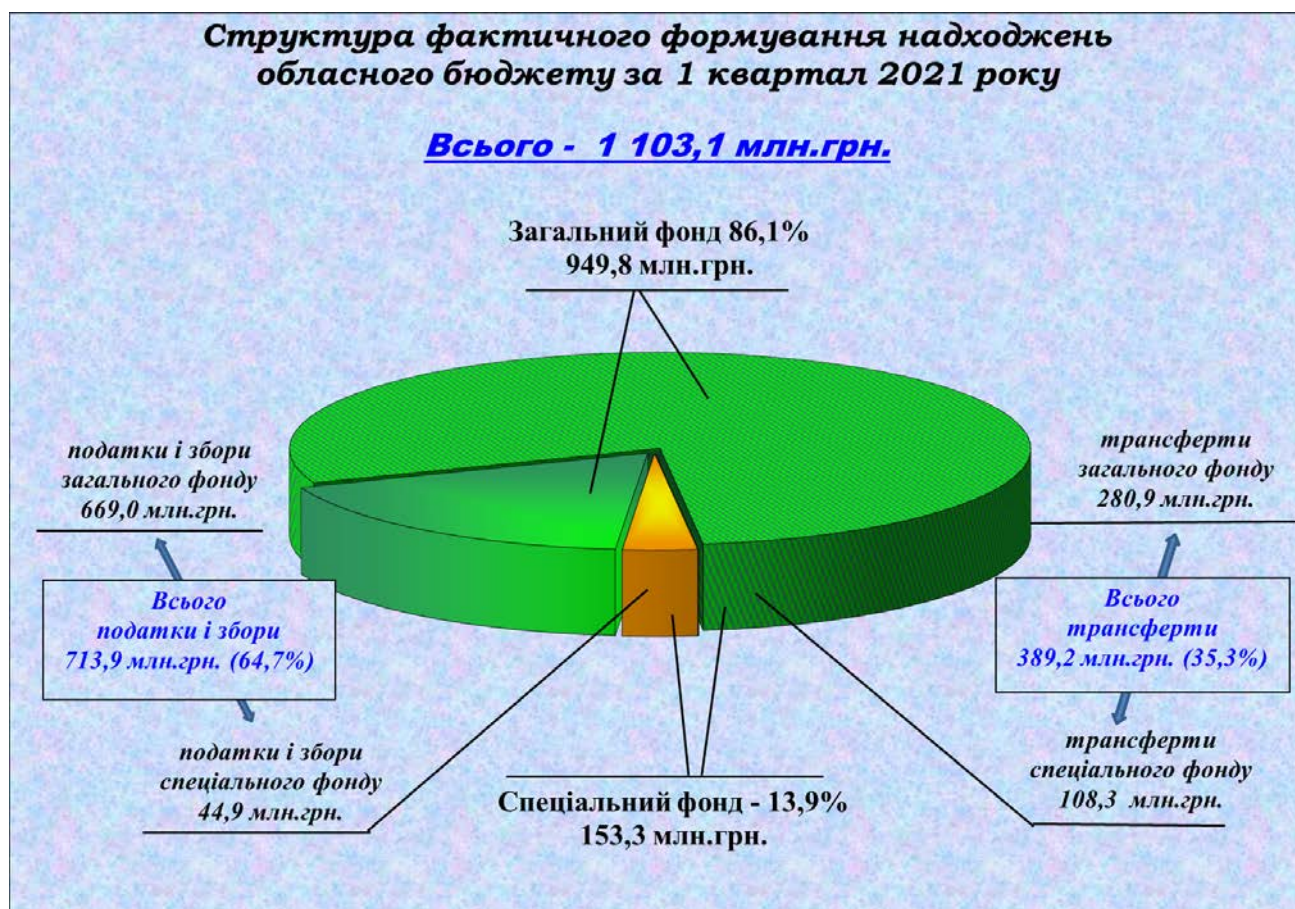
Довідка про виконання обласного бюджету Одеської області за I квартал 2021 року

Доходи обласного бюджету за I квартал 2021 року склали – **1 103,1 млн.грн.**,
(у т.ч. трансферти – 389,2 млн.грн., власні надходження бюджетних установ – 40,4 млн.грн.) у т.ч.:

- **загальний фонд** – 949,8 млн.грн. (трансферти 280,9 млн.грн.);
- **спеціальний фонд** – 153,3 млн.грн. (трансферти 108,3 млн.грн.).

Структуру обласного бюджету складають:

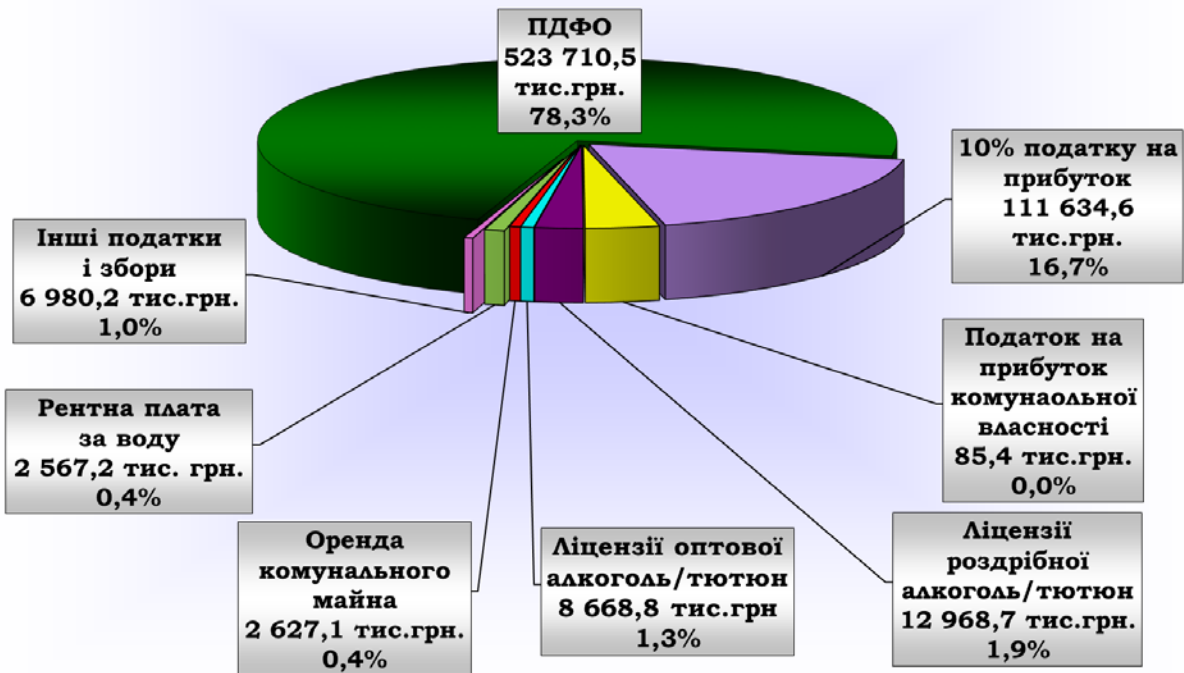
- **податки, збори** та **неподаткові платежі** – **713,9 млн.грн.**, або **64,7%** обсягу обласного бюджету;
- **офіційні трансферти** – **389,2 млн.грн.**, або **35,3%** обсягу обласного бюджету



До обласного бюджету (без трансфертів) надійшло 713,9 млн.грн. Виконання плану склало **99,9%**, до плану 1 кварталу 2021 року недоотримано **0,9 млн.грн.** До відповідного періоду 2020 року **зростання на 79,1 млн.грн.**, або на **12,5%**.

До **загального фонду** надійшло **669,0 млн.грн.**, виконання **100,5%**, (+ 3,8 млн.грн.). До 2020р. **↑«+ 77,9 млн.грн. або + 13,2%».**

**Структура доходів загального фонду
обласного бюджету за 1 квартал 2021 року
668 972,5 тис.грн.**



Загальний фонд обласного бюджету (без трансфертів) на 78,3% складається з ПДФО, який надходить у 2021 році у відрахуваннях (15%) від бюджетів міст та районів області.

Податку на доходи фізичних осіб надійшло – **523,7 млн.грн.**, виконання **100,4% (+ 1,9 млн.грн.)**. До 2020 р. ↑ «+ 54,5 млн.грн. або + 11,6%».

Найбільш суттєво на надходження ПДФО в облбюджеті вплинули відрахування від територіальних громад: Одеської (308,7 млн.грн. 59,0%), Чорноморської міської (22,3 млн.грн. 4,3%), Южненської (21,2 млн.грн. 4,1%), Ізмаїльської (14,4 млн.грн. 2,8%), Білгород-Дністровської (9,4 млн. грн. 1,8%), Подільської (8,6млн. грн. 1,7%), Біляївської (4,8 млн.грн. 0,9%), Визирської (11,4 млн. грн. 2,2%) та інші.

Податок на прибуток підприємств комунальної власності надійшов у сумі **0,09 млн.грн.**, виконання плану складає **82,8% (-0,02 млн.грн.)**. До 2020 р. ↓ «-0,6 млн.грн. або -88,1%».

10% податку на прибуток приватного сектору економіки надійшло – **111,6 млн.грн.**, виконання **100,4% (+0,4 млн.грн.)**. До 2020р. ↑ «+19,2 млн.грн. або + 20,8%».

Плата за ліцензії на роздрібну торгівлю алкогольними та тютюновими виробами надійшла – **13,0 млн.грн.**, виконання **101,2% (+0,2 млн.грн.)**. До 2020р. ↑ «+0,8 млн.грн. або + 6,9%».

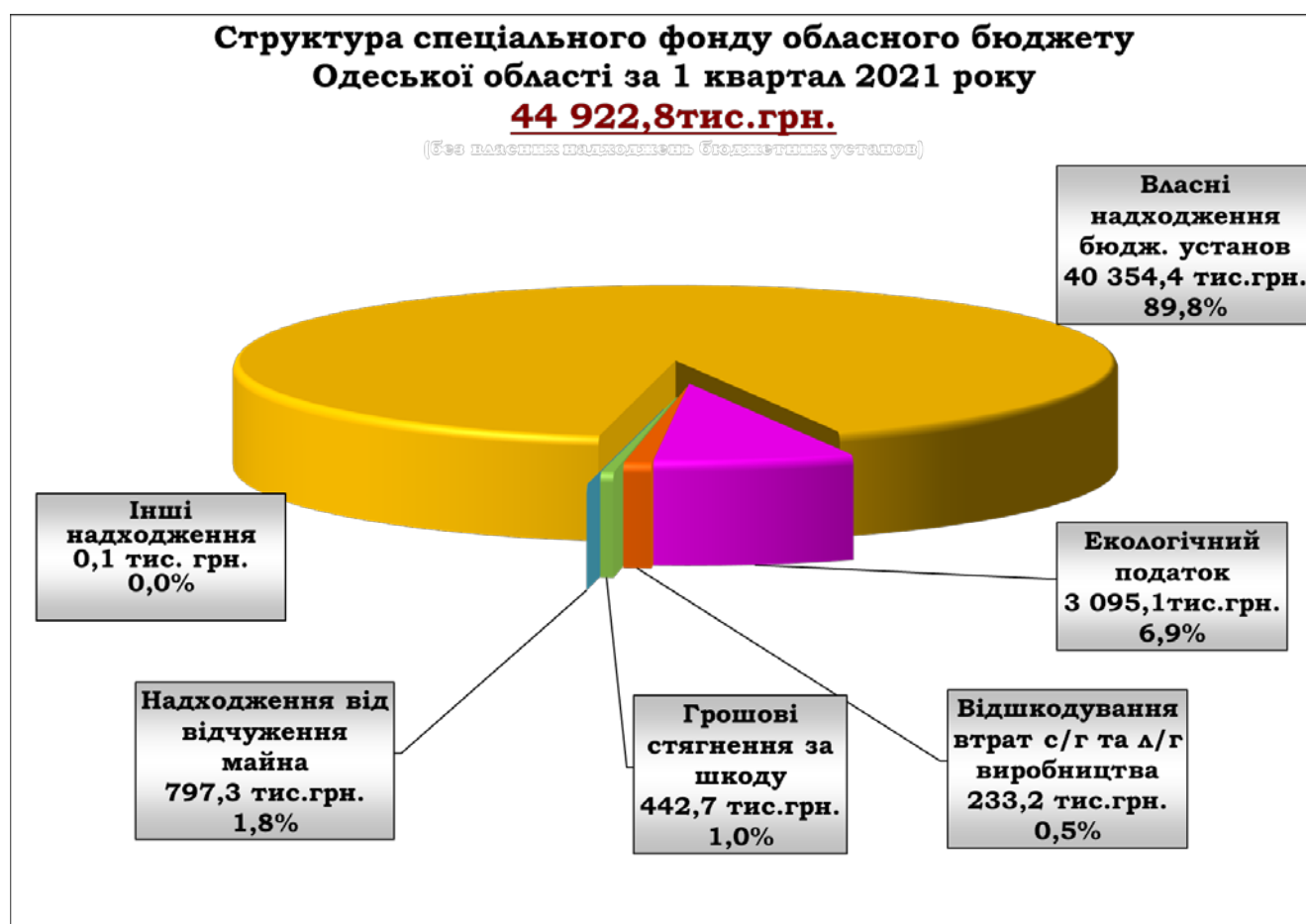
Плата за ліцензії на оптову торгівлю алкогольними та тютюновими виробами надійшла – **8,7 млн.грн.**, виконання **102,4% (+0,2 млн.грн.)**. До 2020 р. ↑ «+ 1,0 млн.грн. або + 12,7%».

Рентна плата спеціальне використання води надійша – **2,6 млн.грн.**, виконання плану складає **80,5% (-0,6 млн.грн.)**. До 2020р ↓ «-0,2 млн.грн. або - 5,7%».

Рентна плата за спеціальне використання надр надійшла – **0,9 млн.грн.**, виконання **94,0% (-0,06 млн.грн.)**. До 2020р ↑ «+0,03 млн.грн. або +3,8%».

Плата за оренду цілісних майнових комплексів надійша – **2,6 млн.грн.**, виконання **75,4% (-0,9 млн.грн.)**. До 2020р ↓ «-0,1 млн.грн. або - 4,2%».

➤ До спецфонду надійшло **44,9 млн.грн.**, (у т.ч. надходження бюджетних установ – 40,4 млн.грн.), виконання **91,4%, (-4,2 млн.грн.)**. До 2020р. ↑ «+1,1 млн.грн. або + 2,6%».



Кошти від відшкодування втрат сільськогосподарського та лісового виробництва – **0,2 млн.грн.**, виконання **1 390,5% (+0,2 млн.грн.)**. До 2020р. ↑ «+0,02 млн.грн. або +7,9%».

Грошові стягнення – **0,4 млн.грн.**, виконання **(+0,4 млн.грн.)**. До 2020р. ↑ «+0,4 млн.грн. або у 233,7 рази».

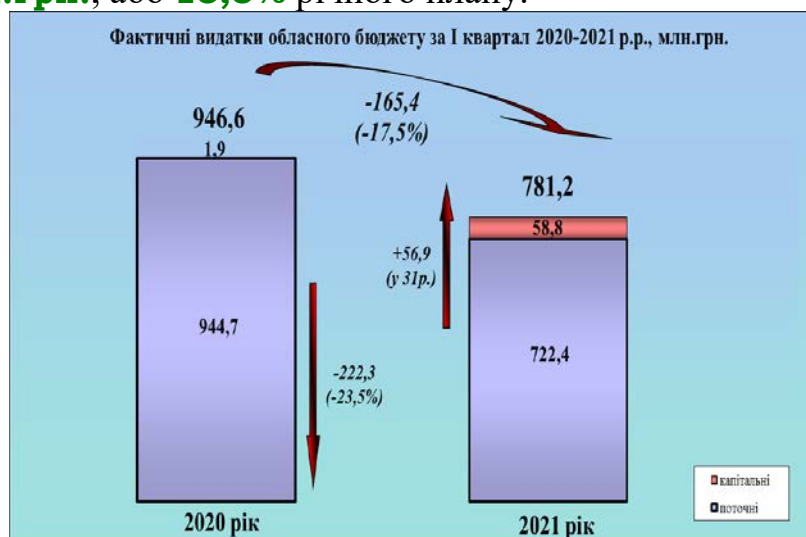
Власні надходження бюджетних установ – **40,4 млн.грн.**, виконання **87,6% (-5,7 млн.грн.)**. До 2020р. ↓ «-0,3 млн.грн. або -0,6%».

Екологічний податок – **3,1 млн.грн.**, виконання **101,2% (+0,04 млн.грн.)**. До 2020р. ↑ «+0,2 млн.грн. або +5,3%».

Видатки обласного бюджету за I квартал 2021 року з трансфертами становили **868,2 млн.грн.**, або **15,5%** річного плану.

Виконання видатків з урахуванням розподілених в обласному бюджеті трансфертів становить **781,2 млн.грн.**, або **15,5%** річного плану.

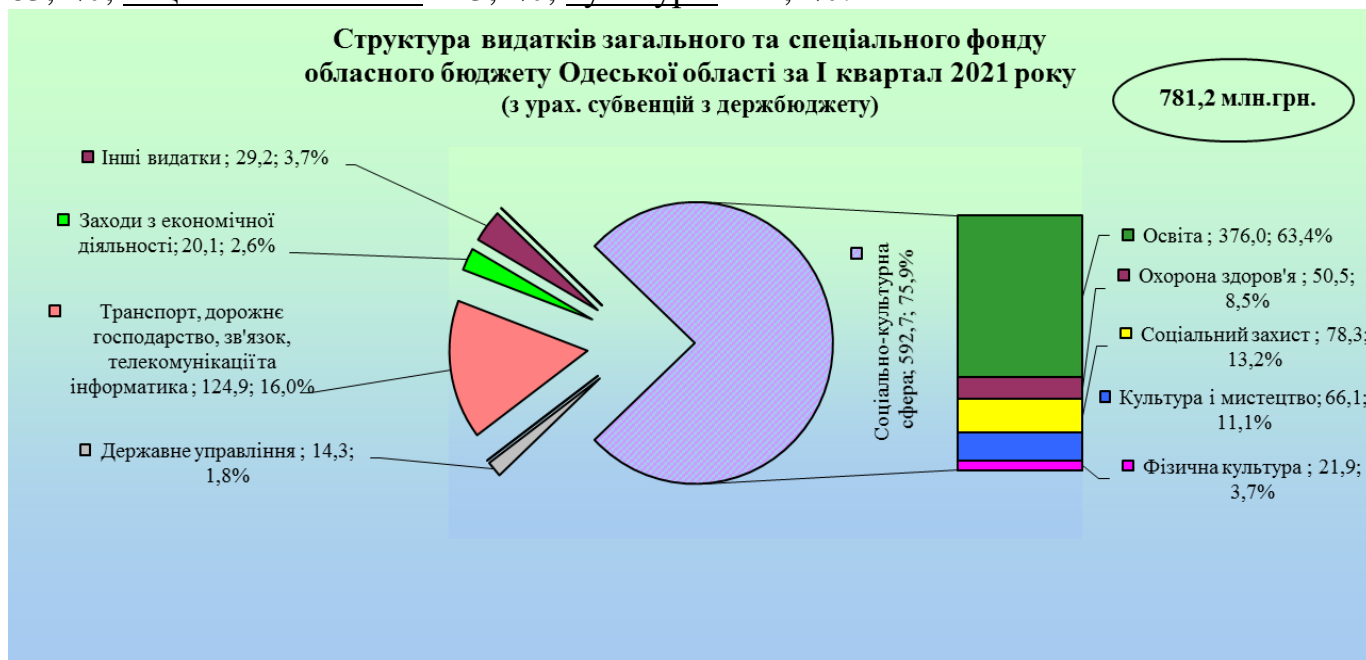
По загальному фонду виконання видатків становить **599,9 млн.грн.** (19,2% річних призначень), по спеціальному фонду – **181,3 млн.грн.** (9,4% з урахуванням власних надходжень бюджетних установ). На поточні видатки спрямовано **722,4 млн.грн.** (92,5% усіх видатків), на капітальні – **58,8 млн.грн.** (7,5% усіх видатків).



На захищені статті видатків бюджетних установ спрямовано **356,4 млн.грн.**, що на **42,9 млн.грн.**, або **13,7% більше** у порівнянні з минулим роком.

Питома вага захищених видатків в загальному їх обсязі склала **45,6%** (у 2020 році – 33,1%).

На соціально-культурну сферу спрямовано **592,7 млн.грн.**, або **75,9%** загального обсягу видатків з урахуванням субвенцій з державного бюджету. Найбільшу питому вагу у обсязі видатків соціально-культурної сфери займає освіта – 63,4%, соціальний захист – 13,2%, культура – 11,2%.



Трансферти з державного бюджету

Із передбачених на 2021 рік субвенцій з державного бюджету на суму **1 549,2 млн.грн.** надійшло фінансування на суму **284,4 млн.грн.** (у т.ч. субвенція на ремонт доріг – 108,3 млн.грн. при передбачених 757,3 млн.грн.), що на 484,8 млн.грн. менше у порівнянні з минулим роком (у 2020 році на I квартал з державного бюджету передбачена медична субвенція у сумі 471,0 млн.грн.).

Квартальний звіт про виконання обласного бюджету Одеської області станом на 1 квітня 2021 року

ДОХОДИ

тис. грн.

Код бюджетної класифікації	Найменування доходів	Загальний фонд			Спеціальний фонд			Разом		
		затверджено обласною радою на рік з урахуванням змін	фактично надійшло станом на 01.04.2021	% виконання	затверджено обласною радою на рік з урахуванням змін	фактично надійшло станом на 01.04.2021	% виконання	затверджено обласною радою на рік з урахуванням змін	фактично надійшло станом на 01.04.2021	% виконання
1000000	Податкові надходження	2 546 897,8	640 620,2	25,2	11 331,7	3 095,1	27,3	2 558 229,5	643 715,2	25,2
1100000	Податки на доходи, податки на прибуток, податки на збільшення ринкової вартості	2 528 828,1	635 430,5	25,1				2 528 828,1	635 430,5	25,1
11010000	Податок та збір на доходи фізичних осіб	2 265 020,5	523 710,5	23,1				2 265 020,5	523 710,5	23,1
11020000	10% податку на прибуток підприємств (крім підприємств державної власності)	263 507,2	111 634,6	42,4				263 507,2	111 634,6	42,4
11020200	Податок на прибуток установ комунальної власності	300,4	85,4	28,4				300,4	85,4	28,4
1300000	Збори за спеціальне використання природних ресурсів	18 069,7	5 189,7	28,7				18 069,7	5 189,7	28,7
13020000	Рентна плата за спеціальне використання води	12 759,7	2 567,2	20,1				12 759,7	2 567,2	20,1
13030000	Рентна плата за користування надрами	3 805,1	894,4	23,5				3 805,1	894,4	23,5
13070000	Плата за використання інших природних ресурсів	1 504,9	1 728,1	114,8				1 504,9	1 728,1	114,8
19000000	Інші податки та збори				11 331,7	3 095,1	27,3	11 331,7	3 095,1	27,3
19010000	Екологічний податок				11 331,7	3 095,1	27,3	11 331,7	3 095,1	27,3
20000000	Неподаткові надходження	108 767,4	28 352,3	26,1	185 327,3	41 030,3	22,1	294 094,6	69 382,6	23,6
21000000	Доходи від власності та підприємницької діяльності	53,1	7,0	13,2	67,1	233,2	347,6	120,2	240,2	199,9
21010000	Частина чистого прибутку (доходу) господарських організацій	53,1	7,0	13,2				53,1	7,0	13,2
21110000	Надходження коштів від відшкодування втрат сільськогосподарського та лісогосподарського виробництва				67,1	233,2	347,6	67,1	233,2	347,6
22010000	Плата за ліцензії	88 238,1	23 462,5	26,6				88 238,1	23 462,5	26,6
22010200	Плата за ліцензії на певні види господарської діяльності та сертифікати, що видаються виконавчими органами місцевих рад і місцевими органами виконавчої влади	60,1	6,7	11,2				60,1	6,7	11,2
22010500	Плата за ліцензії на виробництво спирту етилового, коньячного і плодового, алкогольних напоїв та тютюнових виробів	80,4	33,2	41,3				80,4	33,2	41,3
22010600	Плата за ліцензії на право експорту, імпорту та оптової торгівлі спирту етилового, коньячного та плодового		0,8						0,8	
22010900	Плата за державну реєстрацію (крім реєстраційного збору за проведення державної реєстрації юридичних осіб та фізичних осіб-підприємців)		22,5						22,5	
22011000	Плата за ліцензії на право оптової торгівлі алкогольними напоями та тютюновими виробами	31 852,4	8 668,8	27,2				31 852,4	8 668,8	27,2
22011100	Плата за ліцензії на право роздрібною торгівлі алкогольними напоями та тютюновими виробами	51 243,3	12 968,7	25,3				51 243,3	12 968,7	25,3
22011800	Плата за ліцензії та сертифікати, що сплачується ліцензіатами за місцем здійснення діяльності	1 100,0	332,1	30,2				1 100,0	332,1	30,2
22013100	Плата за ліцензії на виробництво пального	1,6						1,6		
22013200	Плата за ліцензії на право оптової торгівлі паливом	1 455,0	205,0	14,1				1 455,0	205,0	14,1
22013300	Плата за ліцензії на право роздрібною торгівлі паливом	1 042,0	202,5	19,4				1 042,0	202,5	19,4
22013400	Плата за ліцензії на право зберігання пального	1 403,3	1 022,2	72,8				1 403,3	1 022,2	72,8
22080000	Плата за оренду цілісних майнових комплексів та іншого майна	18 940,7	2 627,1	13,9				18 940,7	2 627,1	13,9
22130000	Плата за надані в оренду водні об'єкти місцевого значення	473,1	16,3	3,5				473,1	16,3	3,5
24060300	Інші надходження	1 062,4	2 239,4	210,8				1 062,4	2 239,4	210,8
24062100	Грошові стягнення за шкоду, заподіяну порушенням законодавства про охорону навколишнього природного середовища внаслідок господарської та іншої діяльності				926,2	442,7	47,8	926,2	442,7	47,8

Код бюджетної класифікації	Найменування доходів	Загальний фонд			Спеціальний фонд			Разом		
		затверджено обласною радою на рік з урахуванням змін	фактично надійшло станом на 01.04.2021	% виконання	затверджено обласною радою на рік з урахуванням змін	фактично надійшло станом на 01.04.2021	% виконання	затверджено обласною радою на рік з урахуванням змін	фактично надійшло станом на 01.04.2021	% виконання
25000000	Власні надходження бюджетних установ і організацій				184 334,0	40 354,4	21,9	184 334,0	40 354,4	21,9
30000000	Доходи від операцій з капіталом				250 556,3	797,3	0,3	250 556,3	797,3	0,3
31030000	Надходження від відчуження майна, що знаходиться у комунальній власності				250 556,3	797,3	0,3	250 556,3	797,3	0,3
	Разом:	2 655 665,2	668 972,5	25,2	447 215,3	44 922,8	10,0	3 102 880,5	713 895,2	23,0
40000000	Офіційні трансферти	1 211 454,1	280 874,4	23,2	767 210,9	108 346,0	14,1	1 978 665,1	389 220,4	19,7
41020000	Дотації	360 284,8	90 071,1	25,0				360 284,8	90 071,1	25,0
41020100	Базова дотація	18 769,7	4 692,3	25,0				18 769,7	4 692,3	25,0
41020200	Додаткова дотація з державного бюджету місцевим бюджетам на здійснення переданих з державного бюджету видатків з утримання закладів освіти та охорони здоров'я	341 515,1	85 378,8	25,0				341 515,1	85 378,8	25,0
410300 + 410500	Субвенції	851 169,3	190 803,3	22,4	767 210,9	108 346,0	14,1	1 618 380,3	299 149,3	18,5
41033000	Субвенція з державного бюджету місцевим бюджетам на здійснення підтримки окремих закладів та заходів у системі охорони здоров'я	188 875,1	61 430,6	32,5				188 875,1	61 430,6	32,5
41033900	Освітня субвенція з державного бюджету	522 839,8	110 422,3	21,1				522 839,8	110 422,3	21,1
41034400	Субвенція з державного бюджету місцевим бюджетам на проектні, будівельно-ремонтні роботи, придбання житла та приміщень для розвитку сімейних та інших форм виховання, наближених до сімейних, та забезпечення житлом дітей-сиріт, осіб з їх числа	51 682,9						51 682,9		
41035400	Субвенція з державного бюджету місцевим бюджетам на надання державної підтримки особам з особливими освітніми потребами	28 543,0	4 243,5	14,9				28 543,0	4 243,5	14,9
41037300	Субвенція з державного бюджету місцевим бюджетам на фінансове забезпечення будівництва, реконструкції, ремонту і утримання автомобільних доріг загального користування місцевого значення, вулиць і доріг комунальної власності у населених пунктах				757 267,0	108 346,0	14,3	757 267,0	108 346,0	14,3
41053700	Субвенція з місцевого бюджету на співфінансування інвестиційних проектів				9 943,9			9 943,9		
41053900	Інші субвенції з місцевого бюджету	59 228,5	14 706,9	24,8				59 228,5	14 706,9	24,8
	Всього доходів:	3 867 119,3	949 846,9	24,6	1 214 426,2	153 268,8	12,6	5 081 545,6	1 103 115,6	21,7

Квартальний звіт про виконання обласного бюджету Одеської області станом на 1 квітня 2021 року

ВИДАТКИ ТА КРЕДИТУВАННЯ

(тис.грн.)

Найменування	Код бюджетної класифікації		Загальний фонд			Спеціальний фонд			Разом			
	програмної класифікації	видатків та кредитування місцевих бюджетів	економічної класифікації	затверджено обласною радою на рік з урахуванням змін	виконано з початку року	% виконання	затверджено обласною радою на рік з урахуванням змін	виконано з початку року	% виконання	затверджено обласною радою на рік з урахуванням змін	виконано з початку року	% виконання
Державне управління	0100			67 715,4	13 915,8	20,6	8 099,3	372,6	4,6	75 814,7	14 288,4	18,8
Організаційне, інформаційно-аналітичне та матеріально-технічне забезпечення діяльності обласної ради, районної ради, районної у місті ради (у разі її створення), міської, селищної, сільської рад	0150			67 715,4	13 915,8	20,6	8 099,3	372,6	4,6	75 814,7	14 288,4	18,8
Освіта	1000			1 621 165,4	345 511,8	21,3	208 027,3	30 468,5	14,6	1 829 192,7	375 980,3	20,6
Надання загальної середньої освіти за рахунок коштів місцевого бюджету	1020			265 684,9	46 856,4	17,6	4 870,7	467,3	9,6	270 555,6	47 323,8	17,5
Надання загальної середньої освіти закладами загальної середньої освіти	1021			12 897,3	1 881,8	14,6	34,2	14,0	40,9	12 931,5	1 895,8	14,7
Надання загальної середньої освіти спеціальними закладами загальної середньої освіти для дітей, які потребують корекції фізичного та/або розумового розвитку	1022			61 014,7	9 762,1	16,0	330,1	142,6	43,2	61 344,7	9 904,7	16,1
Надання загальної середньої освіти спеціалізованими закладами загальної середньої освіти	1023			18 057,2	1 983,1	11,0	25,0	5,8	23,2	18 082,2	1 988,9	11,0
Забезпечення належних умов для виховання та розвитку дітей-сиріт і дітей, позбавлених батьківського піклування, в дитячих будинках	1024			16 346,8	2 580,7	15,8				16 346,8	2 580,7	15,8
Надання загальної середньої освіти навчально-реабілітаційними центрами для дітей з особливими освітніми потребами, зумовленими складними порушеннями розвитку	1025			157 368,9	30 648,7	19,5	4 481,5	304,9	6,8	161 850,3	30 953,6	19,1
Надання загальної середньої освіти за рахунок освітньої субвенції	1030			288 325,6	60 571,9	21,0				288 325,6	60 571,9	21,0
Надання загальної середньої освіти закладами загальної середньої освіти	1031			26 960,9	5 669,7	21,0				26 960,9	5 669,7	21,0
Надання загальної середньої освіти спеціальними закладами загальної середньої освіти для дітей, які потребують корекції фізичного та/або розумового розвитку	1032			44 425,1	8 632,4	19,4				44 425,1	8 632,4	19,4
Надання загальної середньої освіти спеціалізованими закладами загальної середньої освіти	1033			9 097,0	1 788,5	19,7				9 097,0	1 788,5	19,7
Забезпечення належних умов для виховання та розвитку дітей-сиріт і дітей, позбавлених батьківського піклування, в дитячих будинках	1034			9 456,9	1 737,9	18,4				9 456,9	1 737,9	18,4
Надання загальної середньої освіти навчально-реабілітаційними центрами для дітей з особливими освітніми потребами, зумовленими складними порушеннями розвитку	1035			198 385,7	42 743,5	21,5				198 385,7	42 743,5	21,5
Надання загальної середньої освіти за рахунок залишку коштів за освітньою субвенцією, що мають цільове призначення, виділених відповідно до рішень Кабінету Міністрів України у попередньому бюджетному періоді	1040						43 454,4			43 454,4		
Надання загальної середньої освіти закладами загальної середньої освіти	1041						42 689,9			42 689,9		

Найменування	Код бюджетної класифікації		Загальний фонд			Спеціальний фонд			Разом		
	програмної класифікації видатків та кредитування місцевих бюджетів	економічної класифікації	затверджено обласною радою на рік з урахуванням змін	виконано з початку року	% виконання	затверджено обласною радою на рік з урахуванням змін	виконано з початку року	% виконання	затверджено обласною радою на рік з урахуванням змін	виконано з початку року	% виконання
Надання загальної середньої освіти навчально-реабілітаційними центрами для дітей з особливими освітніми потребами, зумовленими складними порушеннями розвитку	1045					764,5			764,5		
Надання загальної середньої освіти за рахунок залишку коштів за освітньою субвенцією (крім залишку коштів, що мають цільове призначення, виділених відповідно до рішень Кабінету Міністрів України у попередньому бюджетному періоді, а також коштів, необхідних для забезпечення безпечного навчального процесу у закладах загальної середньої освіти)	1060					29 421,2			29 421,2		
Надання загальної середньої освіти закладами загальної середньої освіти	1061					15 162,0			15 162,0		
Надання загальної середньої освіти навчально-реабілітаційними центрами для дітей з особливими освітніми потребами, зумовленими складними порушеннями розвитку	1065					14 259,2			14 259,2		
Надання позашкільної освіти закладами позашкільної освіти, заходи із позашкільної роботи з дітьми	1070		18 416,3	3 999,4	21,7	230,0	1,2	0,5	18 646,3	4 000,6	21,5
Підготовка кадрів закладами професійної (професійно-технічної) освіти та іншими закладами освіти	1090		513 687,6	122 790,7	23,9	43 002,3	8 601,5	20,0	556 689,9	131 392,3	23,6
Підготовка кадрів закладами професійної (професійно-технічної) освіти та іншими закладами освіти за рахунок коштів місцевого бюджету	1091		422 621,2	108 844,1	25,8	42 606,3	8 601,5	20,2	465 227,5	117 445,7	25,2
Підготовка кадрів закладами професійної (професійно-технічної) освіти та іншими закладами освіти за рахунок освітньої субвенції	1092		71 211,1	13 946,6	19,6				71 211,1	13 946,6	19,6
Підготовка кадрів закладами професійної (професійно-технічної) освіти та іншими закладами освіти за рахунок залишку коштів за освітньою субвенцією, що мають цільове призначення, виділених відповідно до рішень Кабінету Міністрів України у попередньому бюджетному періоді	1093					396,0			396,0		
Підготовка кадрів закладами професійної (професійно-технічної) освіти та іншими закладами освіти за рахунок залишку коштів за освітньою субвенцією (крім залишку коштів, що мають цільове призначення, виділених відповідно до рішень Кабінету Міністрів України у попередньому бюджетному періоді)	1094		19 855,3						19 855,3		
Підготовка кадрів закладами фахової передвищої освіти	1100		484 830,5	101 253,3	20,9	83 910,4	20 885,1	24,9	568 740,9	122 138,4	21,5
Підготовка кадрів закладами фахової передвищої освіти за рахунок коштів місцевого бюджету	1101		432 136,6	91 901,4	21,3	83 910,4	20 885,1	24,9	516 047,0	112 786,5	21,9
Підготовка кадрів закладами фахової передвищої освіти за рахунок освітньої субвенції	1102		52 093,0	9 352,0	18,0				52 093,0	9 352,0	18,0
Підготовка кадрів закладами фахової передвищої освіти за рахунок залишку коштів за освітньою субвенцією (крім залишку коштів, що мають цільове призначення, виділених відповідно до рішень Кабінету Міністрів України у попередньому бюджетному періоді)	1104		600,8						600,8		

Найменування	Код бюджетної класифікації		Загальний фонд			Спеціальний фонд			Разом		
	програмної класифікації видатків та кредитування місцевих бюджетів	економічної класифікації	затверджено обласною радою на рік з урахуванням змін	виконано з початку року	% виконання	затверджено обласною радою на рік з урахуванням змін	виконано з початку року	% виконання	затверджено обласною радою на рік з урахуванням змін	виконано з початку року	% виконання
Підготовка кадрів закладами вищої освіти	1110		32 799,7	7 071,3	21,6	2 938,5	512,7	17,4	35 738,2	7 584,1	21,2
Підвищення кваліфікації, перепідготовка кадрів закладами післядипломної освіти	1120		606,5						606,5		
Інші програми, заклади та заходи у сфері освіти	1140		16 814,3	2 968,7	17,7	200,0	0,6	0,3	17 014,3	2 969,3	17,5
Забезпечення діяльності інших закладів у сфері освіти	1141		10 514,3	1 882,2	17,9		0,6		10 514,3	1 882,8	17,9
Інші програми та заходи у сфері освіти	1142		6 300,0	1 086,5	17,2	200,0			6 500,0	1 086,5	16,7
Охорона здоров'я	2000		338 514,3	49 692,0	14,7	102 841,7	789,6	0,8	441 355,9	50 481,6	11,4
Багатопрофільна стаціонарна медична допомога населенню	2010		55 374,3	7 566,1	13,7	63 233,5			118 607,8	7 566,1	6,4
Спеціалізована стаціонарна медична допомога населенню	2020		27 498,2	3 994,5	14,5	750,0			28 248,2	3 994,5	14,1
Санаторно-курортна допомога населенню	2040		2 123,6						2 123,6		
Медико-соціальний захист дітей-сиріт і дітей, позбавлених батьківського піклування	2050		22 302,9	8 372,9	37,5				22 302,9	8 372,9	37,5
Створення банків крові та її компонентів	2060		13 164,2	2 783,8	21,1				13 164,2	2 783,8	21,1
Екстрена та швидка медична допомога населенню	2070		6 185,2	624,5	10,1				6 185,2	624,5	10,1
Спеціалізована амбулаторно-поліклінічна допомога населенню	2090		1 581,7	186,0	11,8				1 581,7	186,0	11,8
Стоматологічна допомога населенню	2100		658,8	44,6	6,8				658,8	44,6	6,8
Інформаційно-методичне та просвітницьке забезпечення в галузі охорони здоров'я	2120		10 169,9	3 077,7	30,3				10 169,9	3 077,7	30,3
Проведення належної медико-соціальної експертизи (МСЕК)	2130		10 345,2	2 581,7	25,0				10 345,2	2 581,7	25,0
Програми і централізовані заходи у галузі охорони здоров'я	2140		31 147,5	6 896,7	22,1				31 147,5	6 896,7	22,1
Централізовані заходи з лікування хворих на цукровий та	2144		31 147,5	6 896,7	22,1				31 147,5	6 896,7	22,1
Інші програми, заклади та заходи у сфері охорони здоров'я	2150		157 962,7	13 563,5	8,6	38 858,1	789,6	2,0	196 820,8	14 353,1	7,3
Забезпечення діяльності інших закладів у сфері охорони здоров'я	2151		80 539,2	10 557,2	13,1	3 258,1	789,6	24,2	83 797,3	11 346,8	13,5
Інші програми та заходи у сфері охорони здоров'я	2152		77 423,5	3 006,3	3,9	35 600,0			113 023,5	3 006,3	2,7
Соціальний захист та соціальне забезпечення	3000		488 899,7	74 464,5	15,2	42 350,7	3 805,1	9,0	531 250,4	78 269,6	14,7
Надання пільг з оплати послуг зв'язку, інших передбачених законодавством пільг окремим категоріям громадян та компенсації за пільговий проїзд окремим категоріям громадян	3030		2 500,0						2 500,0		
Компенсаційні виплати на пільговий проїзд автомобільним транспортом окремим категоріям громадян	3033		2 500,0						2 500,0		
Пільгове медичне обслуговування осіб, які постраждали внаслідок Чорнобильської катастрофи	3050		1 863,3						1 863,3		
Видатки на поховання учасників бойових дій та осіб з інвалідністю внаслідок війни	3090		1 293,5						1 293,5		
Надання соціальних та реабілітаційних послуг громадянам похилого віку, особам з інвалідністю, дітям з інвалідністю в установах соціального обслуговування	3100		279 999,0	57 439,8	20,5	42 260,7	3 327,5	7,9	322 259,7	60 767,3	18,9
Забезпечення соціальними послугами стаціонарного догляду з наданням місця для проживання дітей з вадами фізичного та розумового розвитку	3101		105 150,8	20 683,1	19,7	12 796,3	1 138,0	8,9	117 947,1	21 821,2	18,5

Найменування	Код бюджетної класифікації		Загальний фонд			Спеціальний фонд			Разом		
	програмної класифікації видатків та кредитування місцевих бюджетів	економічної класифікації	затверджено обласною радою на рік з урахуванням змін	виконано з початку року	% виконання	затверджено обласною радою на рік з урахуванням змін	виконано з початку року	% виконання	затверджено обласною радою на рік з урахуванням змін	виконано з початку року	% виконання
Забезпечення соціальними послугами стаціонарного догляду з наданням місця для проживання, всебічної підтримки, захисту та безпеки осіб, які не можуть вести самостійний спосіб життя через похилий вік, фізичні та розумові вади, психічні захворювання або інші хвороби	3102		163 500,6	34 797,4	21,3	29 464,4	2 189,5	7,4	192 964,9	36 986,9	19,2
Надання реабілітаційних послуг особам з інвалідністю та дітям з інвалідністю	3105		11 347,6	1 959,2	17,3				11 347,6	1 959,2	17,3
Заклади і заходи з питань дітей та їх соціального захисту	3110		48 966,3	10 098,9	20,6		461,6		48 966,3	10 560,5	21,6
Утримання закладів, що надають соціальні послуги дітям, які опинились у складних життєвих обставинах, підтримка функціонування дитячих будинків сімейного типу та прийомних сімей	3111		48 466,3	10 098,9	20,8		461,6		48 466,3	10 560,5	21,8
Заходи державної політики з питань дітей та їх соціального захисту	3112		500,0						500,0		
Здійснення соціальної роботи з вразливими категоріями населення	3120		3 306,4	572,5	17,3				3 306,4	572,5	17,3
Утримання та забезпечення діяльності центрів соціальних служб	3121		2 934,7	572,5	19,5				2 934,7	572,5	19,5
Заходи державної політики із забезпечення рівних прав та можливостей жінок та чоловіків	3122		200,0						200,0		
Заходи державної політики з питань сім'ї	3123		171,7						171,7		
Реалізація державної політики у молодіжній сфері	3130		8 434,5	987,2	11,7				8 434,5	987,2	11,7
Інші заходи та заклади молодіжної політики	3133		8 434,5	987,2	11,7				8 434,5	987,2	11,7
Оздоровлення та відпочинок дітей (крім заходів з оздоровлення дітей, що здійснюються за рахунок коштів на оздоровлення громадян, які постраждали внаслідок Чорнобильської катастрофи)	3140		1 006,0						1 006,0		
Забезпечення реалізації окремих програм для осіб з інвалідністю	3170		510,3						510,3		
Компенсаційні виплати особам з інвалідністю на бензин, ремонт, технічне обслуговування автомобілів, мотоколясок і на транспортне обслуговування	3171		510,3						510,3		
Соціальний захист ветеранів війни та праці	3190		45 306,6	146,4	0,3				45 306,6	146,4	0,3
Інші видатки на соціальний захист ветеранів війни та праці	3191		39 998,4						39 998,4		
Надання фінансової підтримки громадським об'єднанням ветеранів і	3192		5 308,2	146,4	2,8				5 308,2	146,4	2,8
Забезпечення обробки інформації з нарахування та виплати допомог	3200		1 785,4	182,9	10,2				1 785,4	182,9	10,2
Інші заклади та заходи	3240		93 928,4	5 036,8	5,4	90,0	16,0	17,8	94 018,4	5 052,8	5,4
Забезпечення діяльності інших закладів у сфері соціального захисту і	3241		39 262,3	1 971,8	5,0	90,0	16,0	17,8	39 352,3	1 987,8	5,1
Інші заходи у сфері соціального захисту і соціального забезпечення	3242		54 666,1	3 065,0	5,6				54 666,1	3 065,0	5,6
Культура і мистецтво	4000		294 001,0	64 209,4	21,8	19 053,3	1 872,2	9,8	313 054,3	66 081,6	21,1
Фінансова підтримка театрів	4010		151 623,6	34 114,4	22,5	6 659,1			158 282,7	34 114,4	21,6
Фінансова підтримка філармоній, художніх і музичних колективів, ансамблів, концертних та циркових організацій	4020		30 233,9	6 821,7	22,6				30 233,9	6 821,7	22,6
Забезпечення діяльності бібліотек	4030		24 478,0	5 522,0	22,6	134,2	167,6	124,9	24 612,2	5 689,6	23,1
Забезпечення діяльності музеїв і виставок	4040		60 341,4	13 795,6	22,9	9 688,4	1 478,2	15,3	70 029,8	15 273,8	21,8

Найменування	Код бюджетної класифікації		Загальний фонд			Спеціальний фонд			Разом		
	програмної класифікації видатків та кредитування місцевих бюджетів	економічної класифікації	затверджено обласною радою на рік з урахуванням змін	виконано з початку року	% виконання	затверджено обласною радою на рік з урахуванням змін	виконано з початку року	% виконання	затверджено обласною радою на рік з урахуванням змін	виконано з початку року	% виконання
Забезпечення діяльності палаців і будинків культури, клубів, центрів дозвілля та інших клубних закладів	4060		13 411,6	2 898,5	21,6	181,6	75,6	41,7	13 593,2	2 974,2	21,9
Інші заклади та заходи в галузі культури і мистецтва	4080		13 912,5	1 057,1	7,6	2 390,0	150,8	6,3	16 302,5	1 207,9	7,4
Забезпечення діяльності інших закладів в галузі культури і мистецтва	4081		4 171,3	865,0	20,7	690,0	150,8	21,9	4 861,3	1 015,8	20,9
Інші заходи в галузі культури і мистецтва	4082		9 741,2	192,0	2,0	1 700,0			11 441,2	192,0	1,7
Фізична культура і спорт	5000		122 608,5	21 277,9	17,4	2 838,7	600,0	21,1	125 447,2	21 877,9	17,4
Проведення спортивної роботи в регіоні	5010		2 596,6						2 596,6		
Проведення навчально-тренувальних зборів і змагань з олімпійських видів спорту	5011		2 469,0						2 469,0		
Проведення навчально-тренувальних зборів і змагань з неолімпійських видів спорту	5012		127,6						127,6		
Здійснення фізкультурно-спортивної та реабілітаційної роботи серед осіб з інвалідністю	5020		13 865,8	2 699,1	19,5				13 865,8	2 699,1	19,5
Утримання центрів фізичної культури і спорту осіб з інвалідністю і реабілітаційних шкіл	5021		12 137,8	2 699,1	22,2				12 137,8	2 699,1	22,2
Проведення навчально-тренувальних зборів і змагань та заходів зі спорту осіб з інвалідністю	5022		1 728,0						1 728,0		
Розвиток дитячо-юнацького та резервного спорту	5030		74 321,6	14 396,9	19,4	1 661,4	600,0	36,1	75 983,0	14 996,9	19,7
Утримання та навчально-тренувальна робота комунальних дитячо-юнацьких спортивних шкіл	5031		62 324,2	12 157,8	19,5	1 212,4	467,0	38,5	63 536,5	12 624,8	19,9
Забезпечення підготовки спортсменів школами вищої спортивної майстерності	5033		11 997,5	2 239,2	18,7	449,0	132,9	29,6	12 446,5	2 372,1	19,1
Підтримка фізкультурно-спортивного руху	5050		16 025,0	3 668,3	22,9				16 025,0	3 668,3	22,9
Фінансова підтримка на утримання місцевих осередків (рад) всеукраїнських об'єднань фізкультурно-спортивної спрямованості	5053		16 025,0	3 668,3	22,9				16 025,0	3 668,3	22,9
Інші заходи з розвитку фізичної культури та спорту	5060		15 799,6	513,6	3,3	1 177,3			16 976,9	513,6	3,0
Забезпечення діяльності місцевих центрів фізичного здоров'я населення 'Спорт для всіх' та проведення фізкультурно-масових заходів серед населення регіону	5061		1 088,1	212,1	19,5				1 088,1	212,1	19,5
Підтримка спорту вищих досягнень та організацій, які здійснюють фізкультурно-спортивну діяльність в регіоні	5062		14 711,5	301,4	2,0	1 177,3			15 888,8	301,4	1,9
Економічна діяльність	7000		136 310,7	24 059,4	17,7	1 170 040,2	132 951,6	11,4	1 306 350,9	157 011,0	12,0
Сільське, лісове, рибне господарство та мисливство	7100		15 392,1	5 392,1	35,0	3 491,3			18 883,4	5 392,1	28,6
Реалізація програм в галузі сільського господарства	7110		15 392,1	5 392,1	35,0				15 392,1	5 392,1	35,0
Здійснення заходів із землеустрою	7130					3 491,3			3 491,3		
Будівництво та регіональний розвиток	7300		1 000,0			290 134,8	6 558,1	2,3	291 134,8	6 558,1	2,3
Будівництво об'єктів житлово-комунального господарства	7310					1 261,9			1 261,9		
Будівництво об'єктів соціально-культурного призначення	7320					79 376,6	137,7	0,2	79 376,6	137,7	0,2
Будівництво освітніх установ та закладів	7321					25 234,1	137,7	0,5	25 234,1	137,7	0,5
Будівництво медичних установ та закладів	7322					2 337,1			2 337,1		

Найменування	Код бюджетної класифікації		Загальний фонд			Спеціальний фонд			Разом		
	програмної класифікації видатків та кредитування місцевих бюджетів	економічної класифікації	затверджено обласною радою на рік з урахуванням змін	виконано з початку року	% виконання	затверджено обласною радою на рік з урахуванням змін	виконано з початку року	% виконання	затверджено обласною радою на рік з урахуванням змін	виконано з початку року	% виконання
Будівництво установ та закладів культури	7324					36 250,4			36 250,4		
Будівництво споруд, установ та закладів фізичної культури і спорту	7325					15 555,0			15 555,0		
Розроблення схем планування та забудови територій (містобудівної документації)	7350		1 000,0						1 000,0		
Виконання інвестиційних проектів	7360					166 368,4	6 420,4	3,9	166 368,4	6 420,4	3,9
Співфінансування інвестиційних проектів, що реалізуються за рахунок коштів державного фонду регіонального розвитку	7361					14 430,9	3 528,2	24,4	14 430,9	3 528,2	24,4
Виконання інвестиційних проектів в рамках реалізації заходів, спрямованих на розвиток системи охорони здоров'я у сільській місцевості	7367					136 734,7	2 892,2	2,1	136 734,7	2 892,2	2,1
Реалізація проектів з реконструкції, капітального ремонту приймальних відділень в опорних закладах охорони здоров'я у госпітальних округах	7369					15 202,8			15 202,8		
Реалізація інших заходів щодо соціально-економічного розвитку територій	7370					43 128,0			43 128,0		
Транспорт та транспортна інфраструктура, дорожнє господарство	7400		10,0			866 794,1	124 938,7	14,4	866 804,1	124 938,7	14,4
Утримання та розвиток автомобільних доріг та дорожньої інфраструктури	7460		10,0			866 794,1	124 938,7	14,4	866 804,1	124 938,7	14,4
Утримання та розвиток автомобільних доріг та дорожньої інфраструктури за рахунок коштів місцевого бюджету	7461					52 160,8			52 160,8		
Утримання та розвиток автомобільних доріг та дорожньої інфраструктури за рахунок субвенції з державного бюджету	7462					814 433,2	124 938,7	15,3	814 433,2	124 938,7	15,3
Утримання та розвиток автомобільних доріг та дорожньої інфраструктури за рахунок трансфертів з інших місцевих бюджетів	7463		10,0			200,0			210,0		
Зв'язок, телекомунікації та інформатика	7500		4 720,0			6 620,0			11 340,0		
Реалізація Національної програми інформатизації	7520		4 720,0			6 620,0			11 340,0		
Інші програми та заходи, пов'язані з економічною діяльністю	7600		115 188,6	18 667,3	16,2	3 000,0	1 454,8	48,5	118 188,6	20 122,1	17,0
Сприяння розвитку малого та середнього підприємництва	7610		1 903,0						1 903,0		
Розвиток готельного господарства та туризму	7620		1 000,0						1 000,0		
Реалізація програм і заходів в галузі туризму та курортів	7622		1 000,0						1 000,0		
Реалізація програм і заходів в галузі зовнішньоекономічної діяльності	7630		2 000,0						2 000,0		
Інша економічна діяльність	7690		110 285,6	18 667,3	16,9	3 000,0	1 454,8	48,5	113 285,6	20 122,1	17,8
Інші заходи, пов'язані з економічною діяльністю	7693		110 285,6	18 667,3	16,9	3 000,0	1 454,8	48,5	113 285,6	20 122,1	17,8
Інша діяльність	8000		23 997,0			10 872,8			34 869,8		
Захист населення і територій від надзвичайних ситуацій техногенного та природного характеру	8100		2 000,0						2 000,0		
Заходи із запобігання та ліквідації надзвичайних ситуацій та наслідків стихійного лиха	8110		2 000,0						2 000,0		
Охорона навколишнього природного середовища	8300					10 872,8			10 872,8		

Найменування	Код бюджетної класифікації		Загальний фонд			Спеціальний фонд			Разом		
	програмної класифікації видатків та кредитування місцевих бюджетів	економічної класифікації	затверджено обласною радою на рік з урахуванням змін	виконано з початку року	% виконання	затверджено обласною радою на рік з урахуванням змін	виконано з початку року	% виконання	затверджено обласною радою на рік з урахуванням змін	виконано з початку року	% виконання
Запобігання та ліквідація забруднення навколишнього природного середовища	8310					0,9			0,9		
Охорона та раціональне використання природних ресурсів	8311					0,9			0,9		
Збереження природно-заповідного фонду	8320					524,9			524,9		
Інша діяльність у сфері екології та охорони природних ресурсів	8330					10 347,0			10 347,0		
Засоби масової інформації	8400		1 997,0						1 997,0		
Інші заходи у сфері засобів масової інформації	8420		1 997,0						1 997,0		
Резервний фонд	8700		20 000,0						20 000,0		
Резервний фонд місцевого бюджету	8710		20 000,0						20 000,0		
Усього видатків без урахування міжбюджетних трансфертів	900201		3 093 212,0	593 130,9	19,2	1 564 123,9	170 859,6	10,9	4 657 335,9	763 990,5	16,4
Субвенція з місцевого бюджету державному бюджету на виконання програм соціально-економічного розвитку регіонів	9800		2 697,5			30 770,6			33 468,1		
Усього видатків з трансфертами, що передаються до державного бюджету	900202		3 095 909,5	593 130,9	19,2	1 594 894,5	170 859,6	10,7	4 690 804,0	763 990,5	16,3
Дотації з місцевого бюджету іншим бюджетам	9100		246 717,5	41 494,0	16,8				246 717,5	41 494,0	16,8
Дотація з місцевого бюджету на здійснення переданих з державного бюджету видатків з утримання закладів освіти та охорони здоров'я за рахунок відповідної додаткової дотації з державного бюджету	9130		246 717,5	41 494,0	16,8				246 717,5	41 494,0	16,8
Субвенції з місцевого бюджету іншим місцевим бюджетам на здійснення програм соціального захисту за рахунок субвенцій з державного бюджету	9200		51 682,9						51 682,9		
Субвенція з місцевого бюджету на проектні, будівельно-ремонтні роботи, придбання житла та приміщень для розвитку сімейних та інших форм виховання, наближених до сімейних, підтримку малих групових будинків та забезпечення житлом дітей-сиріт, дітей, позбавлених батьківського піклування, осіб з їх числа за рахунок відповідної субвенції з державного бюджету	9270		51 682,9						51 682,9		
Субвенції з місцевого бюджету іншим місцевим бюджетам на здійснення програм у галузі освіти за рахунок субвенцій з державного бюджету	9300		146 127,7	24 868,9	17,0	24 287,8	3 624,5	14,9	170 415,5	28 493,4	16,7
Субвенція з місцевого бюджету на здійснення переданих видатків у сфері освіти за рахунок коштів освітньої субвенції	9310		111 210,0	20 737,6	18,6				111 210,0	20 737,6	18,6
Субвенція з місцевого бюджету за рахунок залишку коштів освітньої субвенції, що утворився на початок бюджетного періоду	9320					24 287,8	3 624,5	14,9	24 287,8	3 624,5	14,9
Субвенція з місцевого бюджету на надання державної підтримки особам з особливими освітніми потребами за рахунок відповідної субвенції з державного бюджету	9330		28 543,0	4 131,3	14,5				28 543,0	4 131,3	14,5
Субвенція з місцевого бюджету за рахунок залишку коштів субвенції на надання державної підтримки особам з особливими освітніми потребами, що утворився на початок бюджетного періоду	9380		6 374,7						6 374,7		

Найменування	Код бюджетної класифікації		Загальний фонд			Спеціальний фонд			Разом		
	програмної класифікації видатків та кредитування місцевих бюджетів	економічної класифікації	затверджено обласною радою на рік з урахуванням змін	виконано з початку року	% виконання	затверджено обласною радою на рік з урахуванням змін	виконано з початку року	% виконання	затверджено обласною радою на рік з урахуванням змін	виконано з початку року	% виконання
Субвенції з місцевого бюджету іншим місцевим бюджетам на здійснення програм та заходів у галузі охорони здоров'я за рахунок субвенцій з державного бюджету	9400		48 570,8	16 967,4	34,9	521,6			49 092,5	16 967,4	34,6
Субвенція з місцевого бюджету на здійснення підтримки окремих закладів та заходів у системі охорони здоров'я за рахунок відповідної субвенції з державного бюджету	9430		48 408,2	16 967,4	35,1				48 408,2	16 967,4	35,1
Субвенція з місцевого бюджету на реалізацію заходів, спрямованих на розвиток системи охорони здоров'я у сільській місцевості, за рахунок залишку коштів відповідної субвенції з державного бюджету, що утворився на початок бюджетного періоду	9490		162,7			521,6			684,3		
Субвенції з місцевого бюджету іншим місцевим бюджетам на здійснення програм соціально-економічного та культурного розвитку регіонів за рахунок коштів, які надаються з державного бюджету	9500					22 602,9			22 602,9		
Субвенція з місцевого бюджету на фінансове забезпечення будівництва, реконструкції, ремонту і утримання автомобільних доріг загального користування місцевого значення, вулиць і доріг комунальної власності у населених пунктах за рахунок відповідної субвенції з державного бюджету	9540					22 602,9			22 602,9		
Субвенції з місцевого бюджету іншим місцевим бюджетам на здійснення програм та заходів за рахунок коштів місцевих бюджетів	9700		26 220,5	6 723,8	25,6	326 199,3	10 485,0	3,2	352 419,8	17 208,8	4,9
Субвенція з місцевого бюджету на виконання інвестиційних проектів	9720					322 047,2	10 485,0	3,3	322 047,2	10 485,0	3,3
Субвенція з місцевого бюджету на здійснення природоохоронних заходів	9740					4 152,0			4 152,0		
Інші субвенції з місцевого бюджету	9770		26 220,5	6 723,8	25,6				26 220,5	6 723,8	25,6
Усього видатків	900203		3 615 229,0	683 185,0	18,9	1 968 506,1	184 969,1	9,4	5 583 735,0	868 154,2	15,5
КРЕДИТУВАННЯ											
Довгострокові кредити індивідуальним забудовникам житла на селі та їх повернення	8830		2 000,0						2 000,0		
Надання кредиту	8831		2 000,0						2 000,0		
Довгострокові кредити громадянам на будівництво / реконструкцію / придбання житла та їх повернення	8840					423,6			423,6		
Надання довгострокових кредитів громадянам на будівництво / реконструкцію / придбання житла	8841					423,6			423,6		
Бюджетні позички суб'єктам господарювання та їх повернення	8860		-3 580,0						-3 580,0		
Повернення позичок	8862		-3 580,0						-3 580,0		
Усього кредитування			-1 580,0			423,6			-1 156,4		